



ملخص

الاقتصاد الفعلي: ارتفع مؤشر مديري المشتريات غير النفطي بدرجة كبيرة في أبريل، ليصل إلى 55,2، نتيجة لنمو كل من نشاط الشركات والطلبات الجديدة بوتيرة أسرع. علاوة على ذلك، شهدت مبيعات الاسمنت وارتفاعاً ملحوظاً في أبريل، بنسبة 46 و38 بالمائة، على التوالي، بسبب تأثير المقارنة بمستويات منخفضة، حيث أثرت عمليات الإغلاق والحظر على النشاط في أبريل 2020.

الإنفاق الاستهلاكي: زاد الإنفاق الاستهلاكي بشدة في أبريل، حيث قفزت عمليات نقاط البيع بنسبة 142 بالمائة، على أساس سنوي، بينما ارتفعت السحوبات النقدية بنسبة 27 بالمائة، على أساس سنوي كذلك، مستفيدة من المقارنة بمستويات منخفضة في أبريل العام الماضي. لكن، على أساس المقارنة الشهرية، تراجعت عمليات نقاط البيع.

القطاع الصناعي: بلغت قيمة الاستثمارات المصدق عليها لمصانع جديدة في أبريل نحو 1,6 مليار ريال، ووصلت الزيادة الصافية في عدد المصانع إلى 71 مصنعاً خلال الشهر. كذلك، شهد أبريل توظيف 6476 عاملاً جديداً في القطاع الصناعي، على أساس صافي، وهي أعلى زيادة شهرية مسجلة، وكان معظمهم (84 بالمائة) من الأجانب.

الوضع المالي للحكومة: تراجع صافي التغيير الشهري في حسابات الحكومة لدى "ساما" بنحو 29 مليار ريال، على أساس شهري، في أبريل. وتشير التفاصيل، إلى أن معظم التراجع جاء في الحساب الجاري للحكومة.

الموجودات الأجنبية لـ "ساما": تراجع إجمالي احتياطي "ساما" من الموجودات الأجنبية بنحو 8,2 مليار دولار، على أساس شهري، في أبريل، ليصل إلى 440,8 مليار دولار. واضعين في الاعتبار أن الحساب الجاري ربما يكون قد تعزز بفضل زيادة الإيرادات النفطية خلال أبريل، نعتقد أن التدفقات الخارجة بمبلغ 8,2 مليار دولار، والتي شهدتها الشهر، تتعلق بالحساب المالي.

عرض النقود والودائع المصرفية والقروض: ارتفع عرض النقود الشامل (ن3) بنسبة 8,3 بالمائة، على أساس سنوي، وبنسبة 0,8 بالمائة، على أساس شهري، في أبريل. وارتفع إجمالي الودائع المصرفية بنسبة 9 بالمائة، على أساس سنوي، رغم مواصلة تسجيل فئة "الودائع الزمنية والادخارية" تراجعاً سواء على أساس سنوي أو شهري.

التضخم: ارتفع معدل التضخم الشامل في أبريل بنسبة 5,3 بالمائة، على أساس سنوي، وبنسبة 0,2 بالمائة، على أساس شهري. ورغم أن الأسعار في فئة "الأغذية والمشروبات" تميل قليلاً إلى الانخفاض منذ بداية العام، إلا أن هذه الشريحة لا تزال تحقق زيادات سنوية كبيرة، حيث ارتفعت بنسبة 8,4 بالمائة، على أساس سنوي، في أبريل.

أسواق النفط- عالمياً: ارتفعت أسعار خام برنت بنسبة 7 بالمائة وأسعار خام غرب تكساس بنسبة 6 بالمائة، على أساس شهري، في مايو، نتيجة لاكتساب الأسواق الثقة جراء التوقعات بارتفاع الطلب، في ظل ازدياد مستويات توزيع اللقاحات في مختلف أنحاء العالم. وبلغ متوسط أسعار خام برنت 69 دولاراً للبرميل خلال مايو، وهو أعلى سعر منذ ديسمبر 2019، في حين بلغ متوسط أسعار خام غرب تكساس 65 دولاراً للبرميل، وهو السعر الأعلى منذ أغسطس 2018.

أسواق النفط- إقليمياً: بلغ متوسط إنتاج المملكة من النفط الخام نحو 8,1 مليون برميل يومياً في أبريل. بالنظر إلى المستقبل، نتوقع أن ترفع المملكة تدريجياً إنتاج النفط خلال الشهور الثلاثة القادمة، بنحو 250، 350، و400 ألف برميل يومياً، على التوالي.

أسواق الأسهم: واصل مؤشر الأسهم السعودي "تاسي" زخمه التصاعدي في مايو، مرتفعاً بنسبة 1,3 بالمائة، على أساس شهري، ليسجل نمواً نسبته 20 بالمائة من بداية العام وحتى تاريخه. وتواصل الزخم في اليوم الأول من شهر يونيو، حيث أغلق المؤشر السعودي عند مستوى يقل قليلاً عن 10600 نقطة، مسجلاً أعلى مستوى له منذ أكتوبر 2014.

للمزيد من المعلومات يرجى الاتصال على:

راجا أسد خان
كبير الاقتصاديين ورئيس قسم الأبحاث
rkhan@jadwa.com

د. نوف ناصر الشريف
اقتصادي أول
nalsharif@jadwa.com

الإدارة العامة:
الهاتف +966 11 279-1111
الفاكس +966 11 279-1571
صندوق البريد 60677، الرياض 11555
المملكة العربية السعودية
www.jadwa.com

جدوى للاستثمار شركة مرخصة من قبل هيئة السوق المالية
لأداء أعمال الأوراق المالية بموجب ترخيص رقم 37 /6034

للاطلاع على أبحاث الأبحاث لشركة جدوى للاستثمار،
والتسجيل للحصول على الإصدارات المستقبلية يمكنكم الدخول
إلى موقع الشركة:

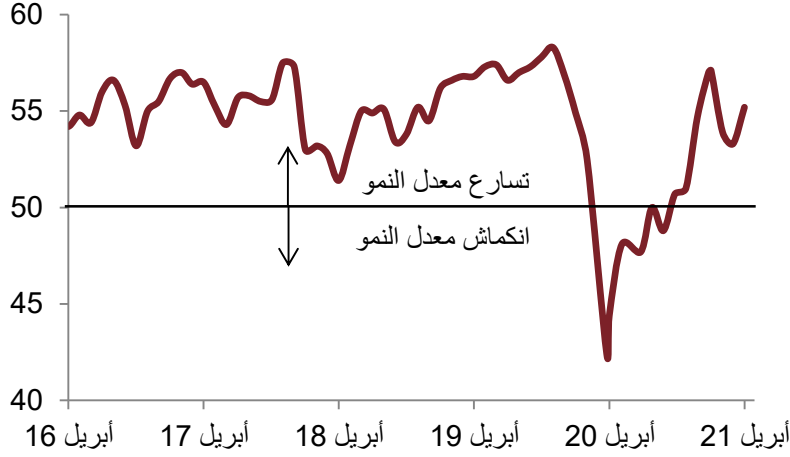
<http://www.jadwa.com>



الاقتصاد الفعلي

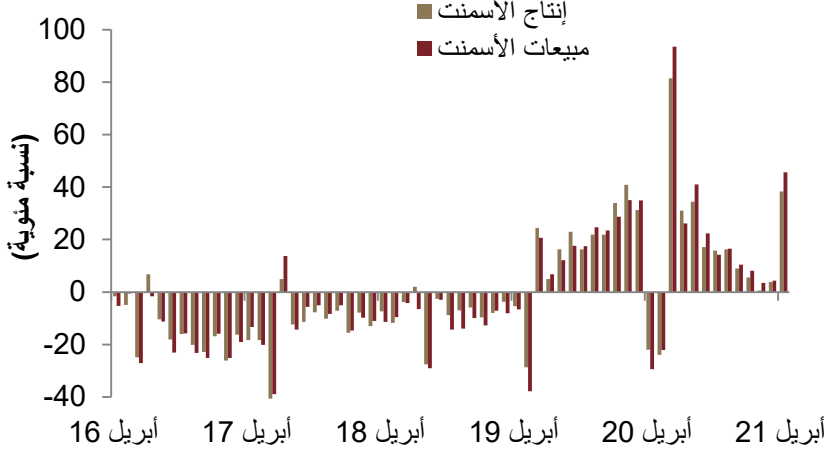
ارتفع مؤشر مديري المشتريات غير النفطي بدرجة كبيرة في أبريل، ليصل إلى 55,2، نتيجة لنمو كل من نشاط الشركات والطلبات الجديدة بوتيرة أسرع. علاوة على ذلك، شهدت مبيعات الاسمنت ونتاجه ارتفاعاً ملحوظاً في أبريل، بنسبة 46 و38 بالمائة، على التوالي، بسبب تأثير المقارنة بمستويات منخفضة، حيث أثرت عمليات الإغلاق والحظر على النشاط في أبريل 2020. ولأسباب مشابهة، سجلت الصادرات غير النفطية زيادة سنوية كبيرة في مارس.

مؤشر مديري المشتريات غير النفطي



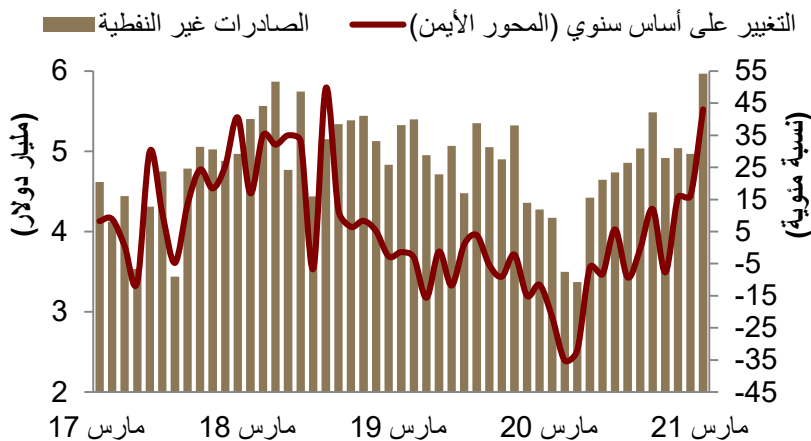
زاد مؤشر مديري المشتريات غير النفطي بدرجة كبيرة في أبريل، مرتفعاً إلى 55,2 مقارنة بـ 53,3 في مارس، وذلك نتيجة لنمو كل من نشاط الشركات والطلبات الجديدة بأسرع وتيرة خلال ثلاثة شهور.

إنتاج الاسمنت ومبيعاته (التغير السنوي)



علاوة على ذلك، شهدت مبيعات الاسمنت ونتاجه ارتفاعاً ملحوظاً في أبريل.

الصادرات غير النفطية (التغير السنوي)



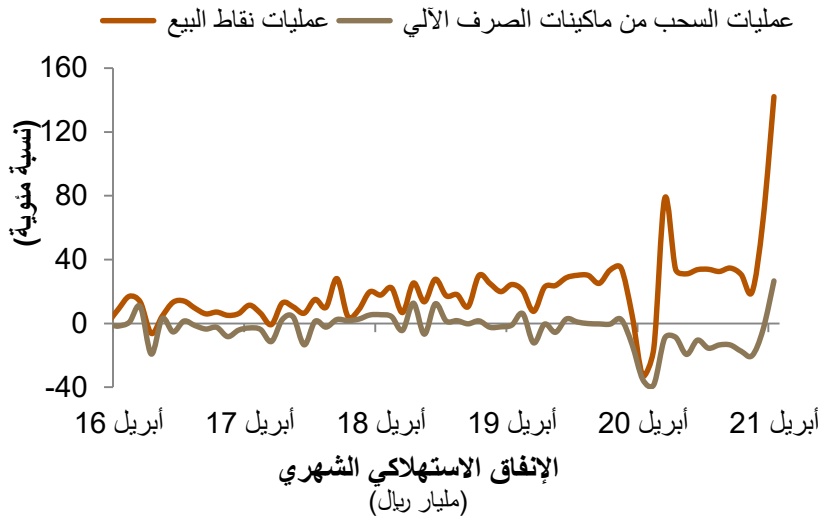
في غضون ذلك، سجلت الصادرات غير النفطية ارتفاعاً كبيراً في مارس، بنسبة 43 بالمائة، على أساس سنوي، ونسبة 20 بالمائة، على أساس شهري، متأثرة بزيادات سنوية وكذلك شهرية في صادرات "البتروكيماويات" و"البلاستيك والمطاط".



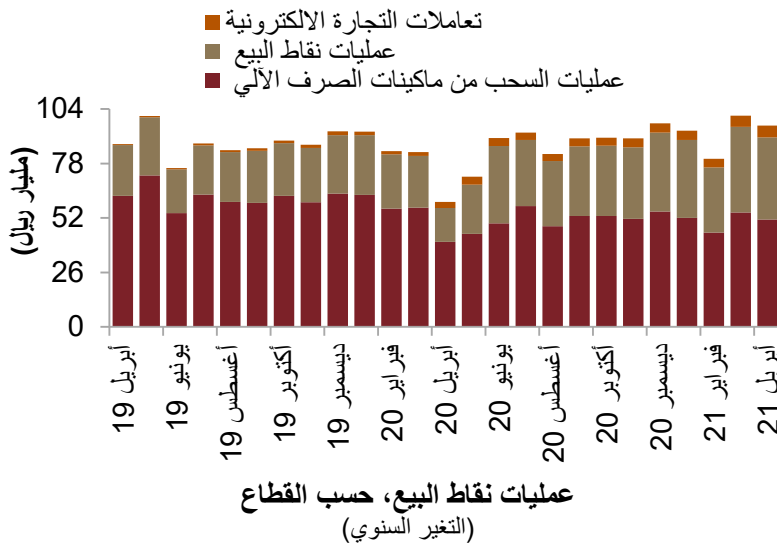
الإنفاق الاستهلاكي

زاد الإنفاق الاستهلاكي بشدة في أبريل، حيث قفزت عمليات نقاط البيع بنسبة 142 بالمائة، على أساس سنوي، بينما ارتفعت السحوبات النقدية بنسبة 27 بالمائة، على أساس سنوي كذلك، مستفيدة من المقارنة بمستويات منخفضة في أبريل العام الماضي، نتيجة لتطبيق عمليات الإغلاق والحظر. لكن، على أساس المقارنة الشهرية، تراجع عمليات نقاط البيع، في أعقاب ارتفاعها الملحوظ في مارس.

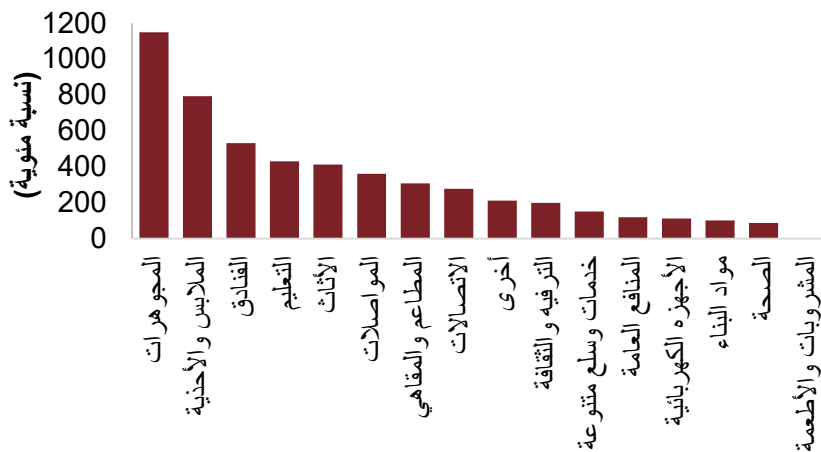
مؤشرات الإنفاق الاستهلاكي (التغير السنوي)



قفزت عمليات نقاط البيع بنسبة 142 بالمائة، على أساس سنوي، لتسجل أعلى مستوى سنوي لها على الإطلاق، مستفيدة من المقارنة بمستويات منخفضة في أبريل العام الماضي.



رغم الزيادة السنوية الملحوظة، إلا أن الإنفاق الاستهلاكي ككل انخفض، على أساس شهري، بنسبة 4,7 بالمائة، متأثراً بانخفاض عمليات نقاط البيع والسحوبات النقدية مقارنة بمستواها في مارس.



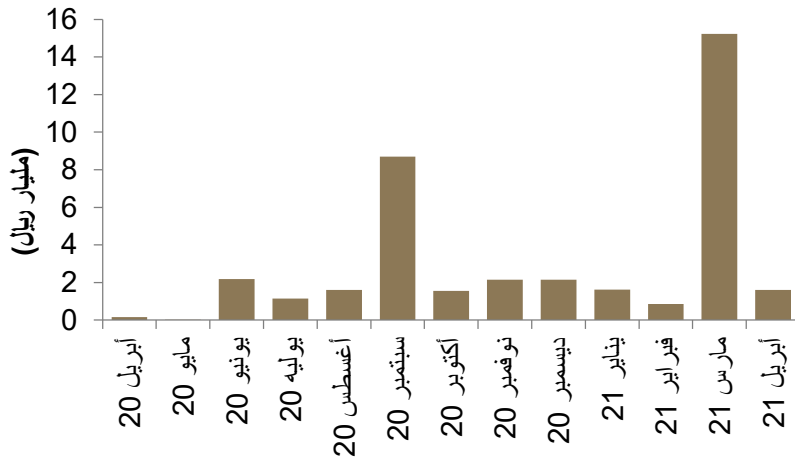
بالنظر إلى عمليات نقاط البيع في القطاعات، جاءت أعلى الزيادات السنوية من نصيب "المجوهرات" و"الملابس" و"الفنادق". من ناحية أخرى، سجل قطاع "الأغذية والمشروبات" أقل الارتفاعات السنوية، عند 3,3 بالمائة، بسبب المقارنة بمستوى مرتفع من العمليات خلال فترة الإغلاق في أبريل 2020.



القطاع الصناعي

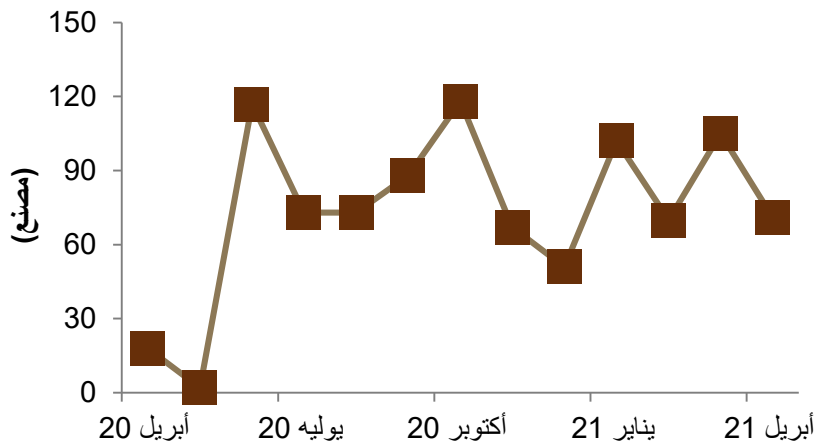
بلغت قيمة الاستثمارات المصدق عليها لمصانع جديدة في أبريل نحو 1,6 مليار ريال، ووصلت الزيادة الصافية في عدد المصانع إلى 71 مصنعاً خلال الشهر. علاوة على ذلك، شهد الشهر توظيف 6476 عاملاً جديداً في القطاع الصناعي، على أساس صافي، وهي أعلى زيادة شهرية مسجلة، منهم 5427 عاملاً أجنبياً و1049 عاملاً سعودياً.

حجم الاستثمارات المصدق عليها (الإجمالي الشهري)



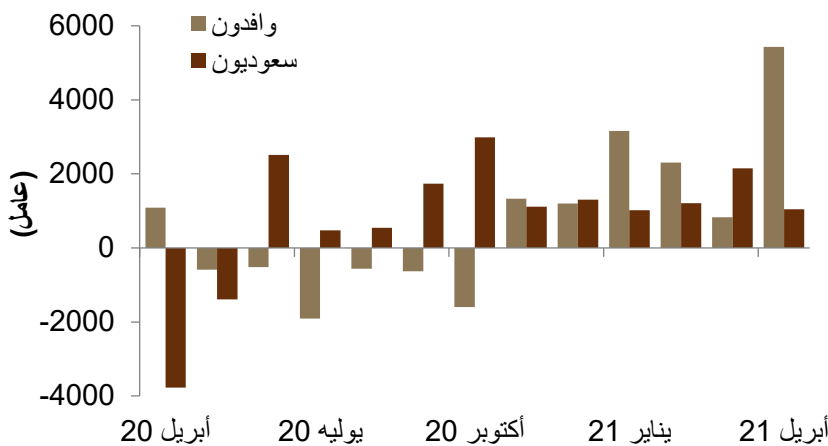
بلغت قيمة الاستثمارات المصدق عليها لمصانع جديدة في أبريل نحو 1,6 مليار ريال، وتتوافق هذه القيمة مع إعلان وزارة الصناعة والموارد المعدنية بأن معظم المصانع الجديدة خلال الشهر كانت صغيرة أو متوسطة الحجم.

عدد المصانع المصدق لها (الإجمالي الشهري)



ارتفع عدد المصانع بـ 71 مصنعاً خلال الشهر، وهو ارتفاع يتوافق بصورة كبيرة مع الأرقام التي شهدناه منذ بداية العام.

عدد العاملين في القطاع الصناعي (التغير الشهري)



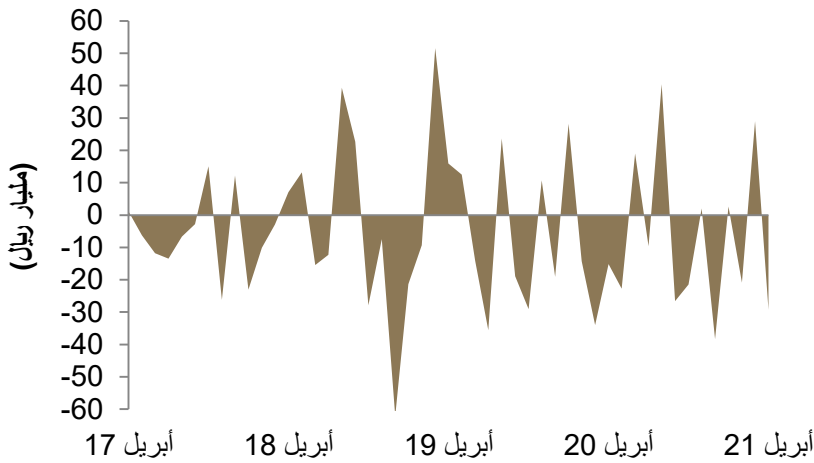
شهد أبريل توظيف 6476 عاملاً جديداً، على أساس صافي، وهي أعلى زيادة شهرية مسجلة، وكان معظم المعينين (84 بالمائة) من العمالة الأجنبية.



الوضع المالي للحكومة

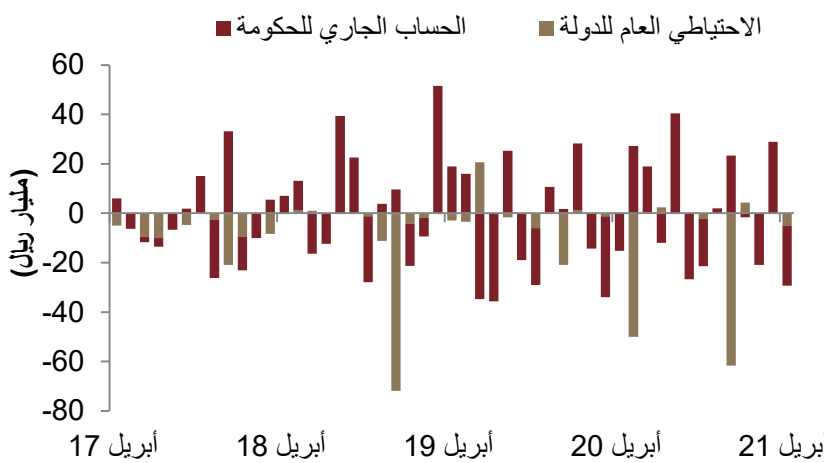
تراجع صافي التغيير الشهري في حسابات الحكومة لدى "ساما" بنحو 29 مليار ريال، على أساس شهري، في أبريل. وتشير التفاصيل، إلى أن معظم التراجع جاء في الحساب الجاري للحكومة، حيث انخفض بـ 24 مليار ريال، كما جاء جزء منه في الاحتياطي العام للدولة، والذي انخفض بـ 5 مليار ريال، خلال الشهر. في غضون ذلك، ارتفع صافي حيازة البنوك المحلية من السندات الحكومية بنحو 5,7 مليار ريال، على أساس شهري.

صافي التغيير في حسابات الحكومة لدى "ساما" (التغير الشهري)



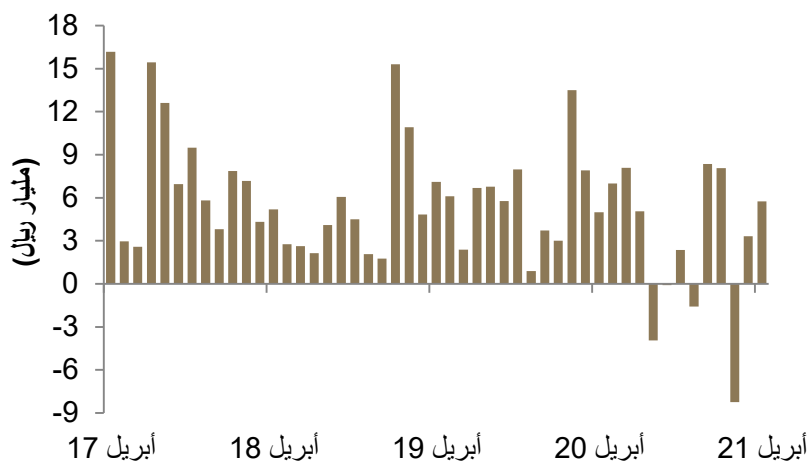
تراجع صافي التغيير الشهري في حسابات الحكومة لدى "ساما" بنحو 29 مليار، على أساس شهري، في أبريل.

تفاصيل حسابات الحكومة لدى "ساما" (التغير الشهري)



وتشير التفاصيل، إلى أن معظم التراجع جاء في الحساب الجاري للحكومة، بنحو 24 مليار ريال، كما جاء جزء منه في الاحتياطي العام للدولة، بنحو 5 مليار ريال، خلال الشهر.

صافي حيازة البنوك المحلية من السندات الحكومية (التغير الشهري)



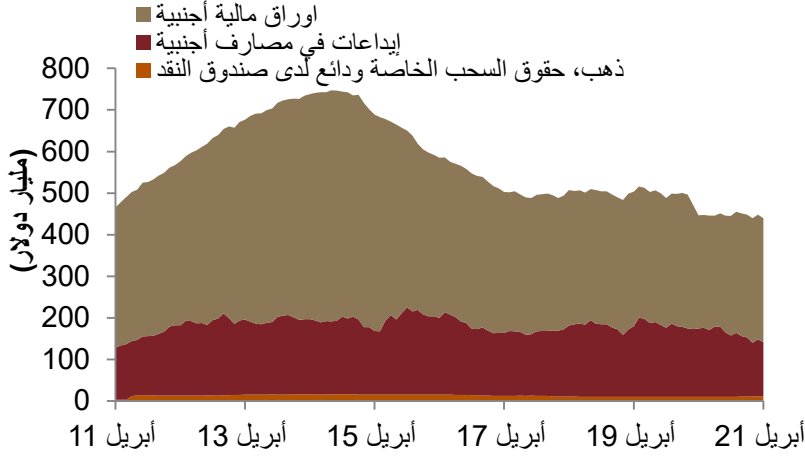
من ناحية أخرى، ارتفع صافي حيازة البنوك المحلية من السندات الحكومية بنحو 5,7 مليار ريال، على أساس شهري.



الموجودات الأجنبية لـ "ساما"

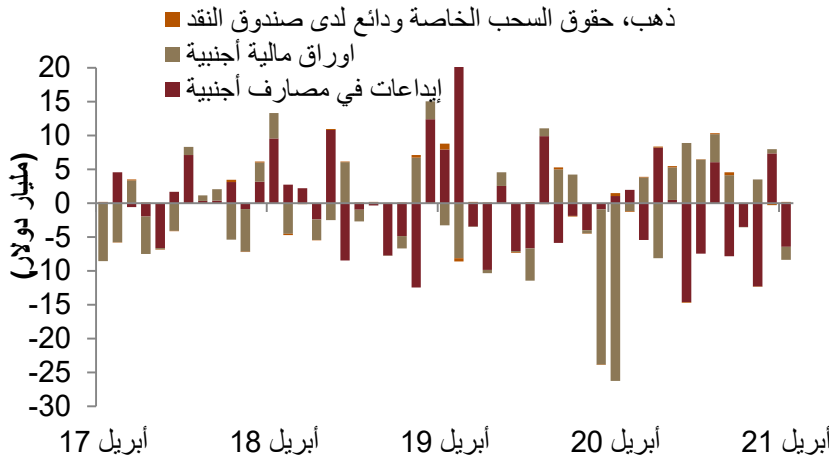
تراجع إجمالي احتياطي "ساما" من الموجودات الأجنبية بنحو 8,2 مليار دولار، على أساس شهري، في أبريل، ليصل إلى 440,8 مليار دولار. وتشير تفاصيل تلك الموجودات، إلى أن التراجع جاء معظمه في فئة "إيداعات في مصارف أجنبية"، والتي انخفضت بـ 6,5 مليار دولار، كما جاء جزء منه في فئة "أوراق مالية أجنبية"، والتي انخفضت بـ 1,9 مليار دولار خلال الشهر.

إجمالي احتياطي "ساما" من الموجودات الأجنبية



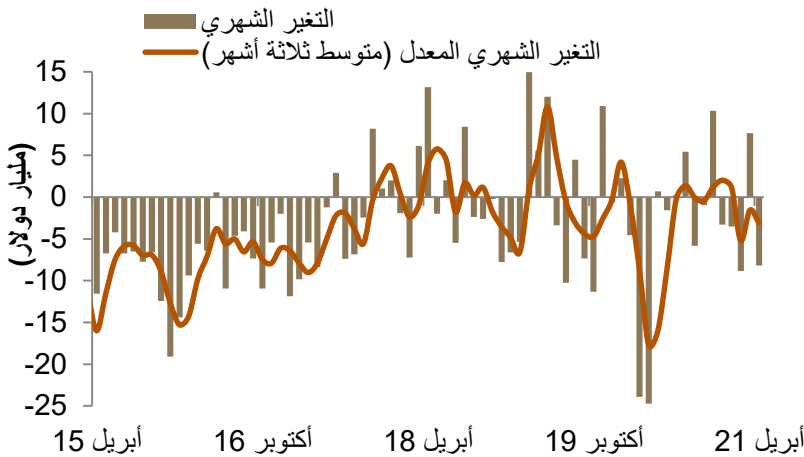
تراجع إجمالي احتياطي "ساما" من الموجودات الأجنبية بنحو 8,2 مليار دولار، على أساس شهري، في أبريل، مما أدى إلى أن يبلغ إجمالي الاحتياطي 440,8 مليار دولار.

احتياطي "ساما" من الموجودات الأجنبية (التغير الشهري)



وتشير تفاصيل الموجودات، إلى أن التراجع الشهري جاء معظمه في فئة "إيداعات في مصارف أجنبية"، والتي انخفضت بـ 6,5 مليار دولار، كما جاء جزء منه في فئة "أوراق مالية أجنبية"، والتي انخفضت بـ 1,9 مليار دولار، خلال الشهر.

احتياطي "ساما" من الموجودات الأجنبية (التغير الشهري والمتوسط المتحرك لثلاثة أشهر)



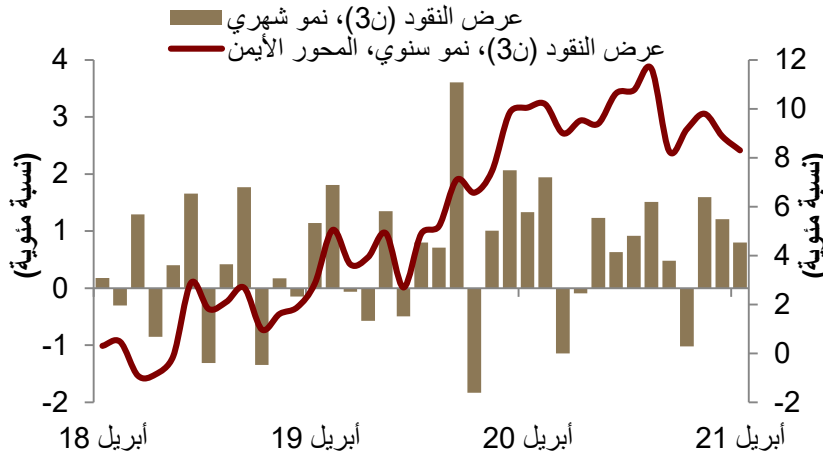
واضعين في الاعتبار أن الحساب الجاري ربما يكون قد تعزز بفضل زيادة الإيرادات النفطية خلال أبريل، نعتقد أن التدفقات الخارجة بمبلغ 8,2 مليار دولار، والتي شهدها الشهر، تتعلق بالحساب المالي.



عرض النقود والودائع والقروض المصرفية

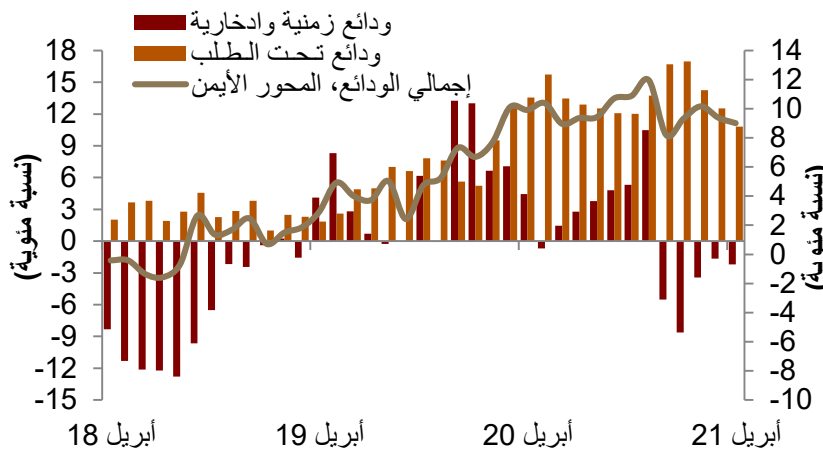
زاد عرض النقود الشامل (ن3) بنسبة 8,3 بالمائة، على أساس سنوي، وبنسبة 0,8 بالمائة، على أساس شهري، في أبريل. كذلك، ارتفع إجمالي الودائع المصرفية بنسبة 9 بالمائة، على أساس سنوي. وضمن هذه الشريحة، واصلت "الودائع الزمنية والادخارية" تراجعها، سواء على أساس سنوي أو شهري، بينما ارتفعت "الودائع تحت الطلب" بنسبة 11 بالمائة، على أساس سنوي، وبنسبة 1 بالمائة، على أساس شهري، في أبريل.

النمو في عرض النقود الشامل



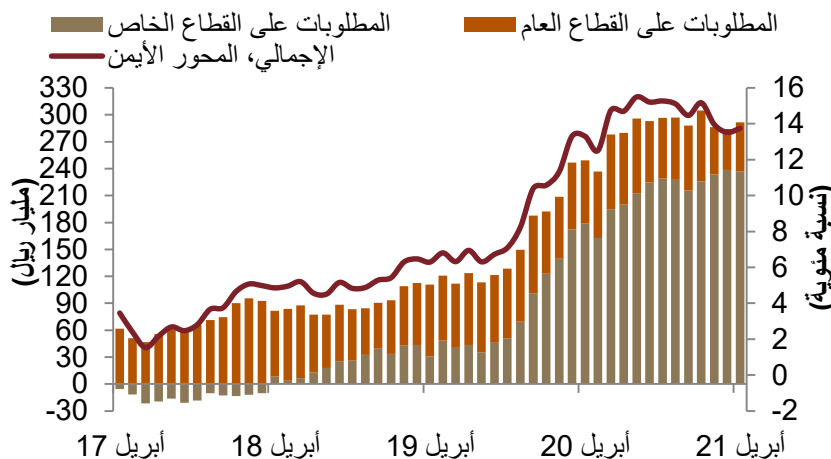
زاد عرض النقود الشامل (ن3) بنسبة 8,3 بالمائة، على أساس سنوي، وبنسبة 0,8 بالمائة، على أساس شهري، في أبريل.

تفاصيل إجمالي الودائع (التغير السنوي)



ارتفع إجمالي الودائع المصرفية بنسبة 9 بالمائة، على أساس سنوي، وبنسبة 0,7 بالمائة، على أساس شهري.

تفاصيل مطلوبات البنوك (التغير السنوي)

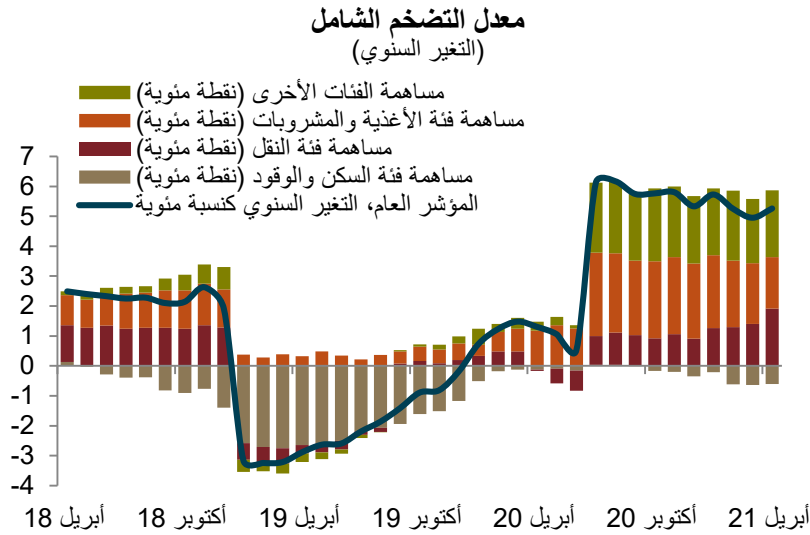


في غضون ذلك، واصل إجمالي مطلوبات البنوك ارتفاعه، وقد ازدادت المطلوبات على القطاع الخاص بنسبة 14,4 بالمائة في أبريل.

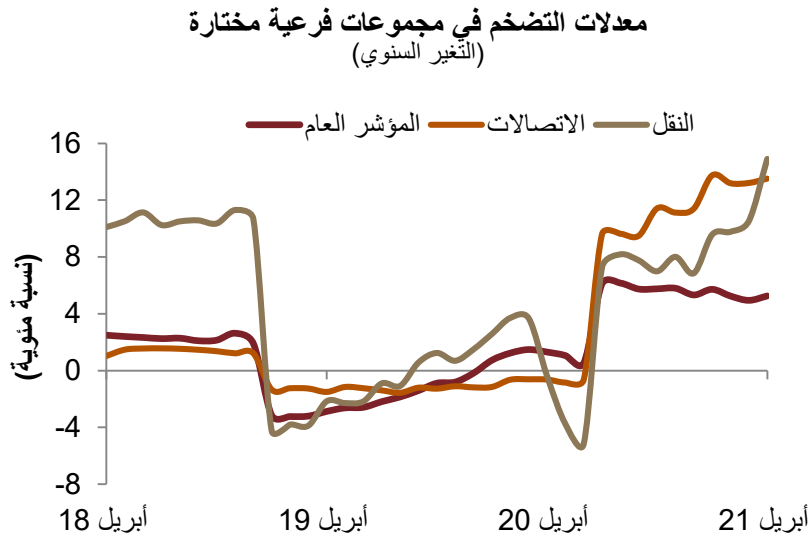


التضخم

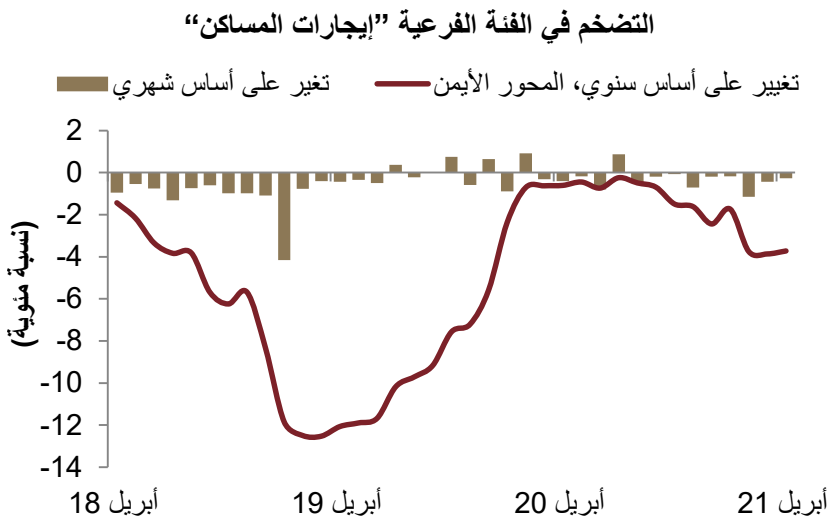
ارتفع معدل التضخم الشامل في أبريل بنسبة 5,3 بالمائة، على أساس سنوي، ونسبة 0,2 بالمائة، على أساس شهري. رغم أن الأسعار في فئة "الأغذية والمشروبات" تميل قليلاً إلى الانخفاض منذ بداية العام، إلا أن هذه الشريحة لا تزال تحقق زيادات سنوية كبيرة، وقد ارتفعت بنسبة 8,4 بالمائة، على أساس سنوي، في أبريل. في الوقت نفسه، واصلت الأسعار في الفئة الفرعية "إيجارات المساكن" مسارها الانكماشى خلال الشهر.



ارتفع معدل التضخم الشامل في أبريل بنسبة 5,3 بالمائة، على أساس سنوي، ونسبة 0,2 بالمائة، على أساس شهري.



سجلت الأسعار في فئتي "الاتصالات" و"النقل" أعلى الزيادات السنوية بين الفئات المكونة لمؤشر تكلفة المعيشة.



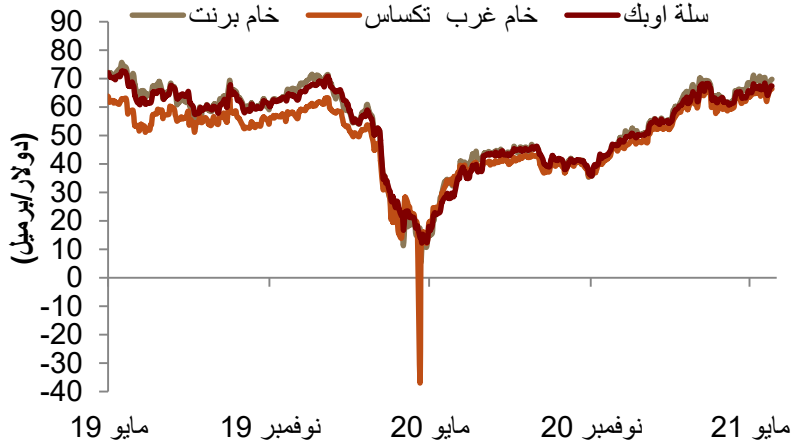
واصلت فئة "إيجارات المساكن" تسجيل تراجع في الأسعار، منخفضة بنسبة 3,7 بالمائة، على أساس سنوي، ونسبة 0,3 بالمائة، على أساس شهري.



أسواق النفط - عالمياً

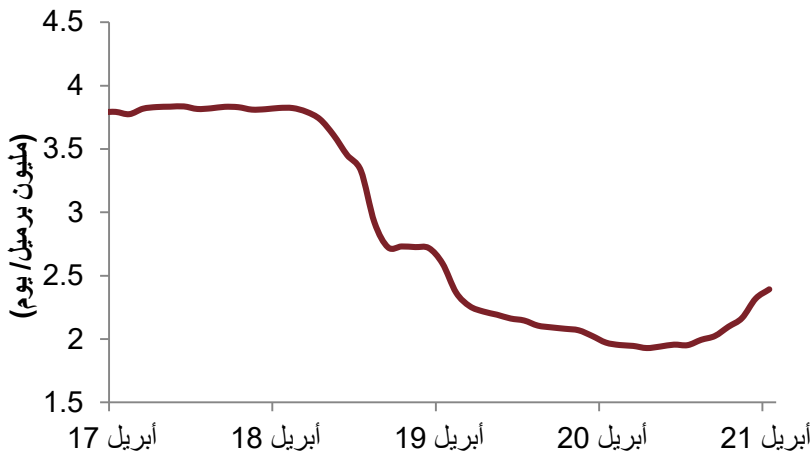
ارتفعت أسعار خام برنت بنسبة 7 بالمائة وأسعار خام غرب تكساس بنسبة 6 بالمائة، على أساس شهري، في مايو، نتيجة لاكتساب الأسواق الثقة جراء التوقعات بارتفاع الطلب، في ظل ازدياد مستويات توزيع اللقاحات في مختلف أنحاء العالم، ورغم الإحساس الإيجابي عموماً، هناك أسباب تدعو إلى الحذر، حيث يتوقع دخول كميات أكبر من النفط الإيراني إلى السوق في المستقبل القريب، كما أن واردات النفط لأحد كبار المستهلكين، الهند، لا تزال متأثرة سلبياً بتفشي جائحة كوفيد-19.

أسعار النفط



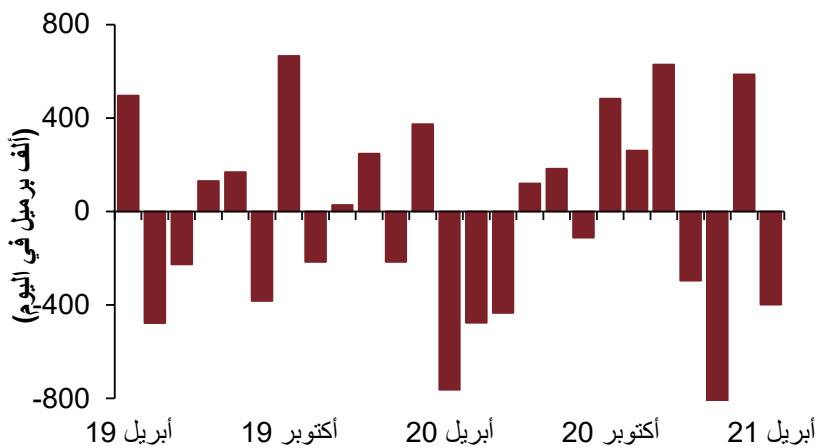
ارتفعت أسعار خام برنت بنسبة 7 بالمائة وأسعار خام غرب تكساس بنسبة 6 بالمائة، على أساس شهري، وبلغ متوسط أسعار خام برنت 69 دولاراً للبرميل خلال مايو، وهو أعلى سعر منذ ديسمبر 2019، في حين بلغ متوسط أسعار خام غرب تكساس 65 دولاراً للبرميل، وهو السعر الأعلى منذ أغسطس 2018.

إنتاج النفط الخام في إيران (متوسط الإنتاج الشهري)



رغم الإحساس الإيجابي عموماً، هناك أسباب تدعو إلى الحذر. فهناك محادثات تجري حالياً لإحياء الاتفاق النووي الإيراني المبرم عام 2015، والتي ربما تؤدي إلى رفع العقوبات الأمريكية. وفي حال تحقق ذلك، فإن تقديرات السوق تتوقع دخول نحو 300 إلى 400 ألف برميل يومياً من صادرات النفط الإيراني إلى السوق خلال الشهور القليلة القادمة.

واردات النفط في الهند (متوسط التغير الشهري)



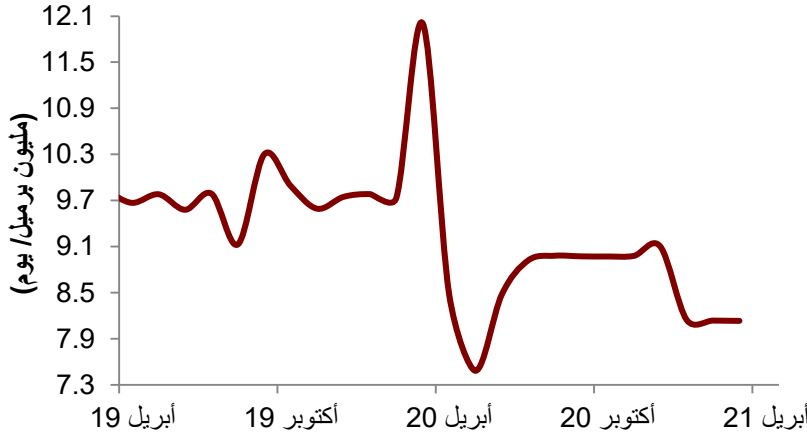
إضافة إلى ذلك، لا تزال واردات النفط لأحد المستهلكين الرئيسيين، وهي الهند، واقعة تحت ضغط الآثار السلبية لتفشي جائحة كوفيد-19.



أسواق النفط - إقليمياً

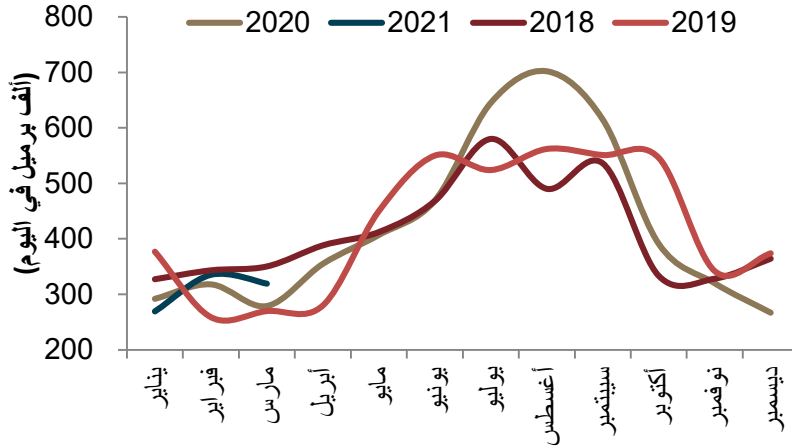
بلغ متوسط إنتاج المملكة من النفط الخام نحو 8,1 مليون برميل يومياً في أبريل، ويتسق هذا المستوى من الإنتاج مع قرار المملكة المعلن عن خفضها الطوعي لإنتاجها. بالنظر إلى المستقبل، نتوقع أن تزيد المملكة تدريجياً إنتاج النفط خلال الشهور الثلاثة القادمة، بنحو 250، 350، و400 ألف برميل يومياً، على التوالي. في غضون ذلك، تشير أحدث البيانات المتوفرة والخاصة بالربع الأول 2021، إلى زيادة، على أساس سنوي، في استخدام الخام لتوليد الكهرباء.

المتوسط الشهري لإنتاج المملكة من النفط الخام (بيانات عن طريق الاتصال المباشر)



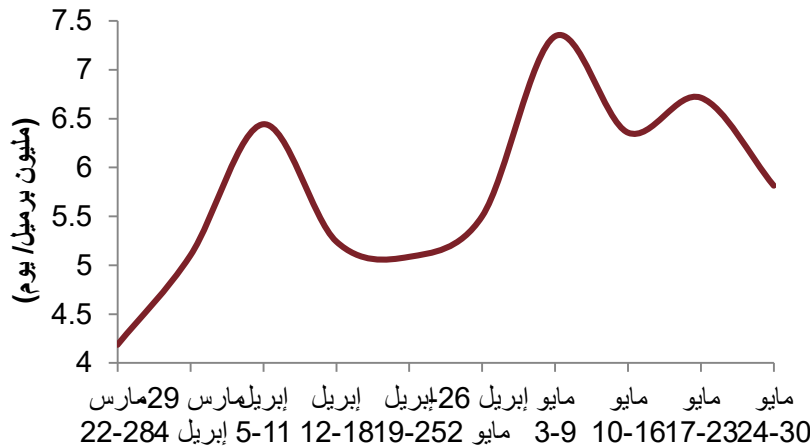
بقي إنتاج المملكة من النفط الخام دون تغيير مقارنة بإنتاج مارس. بالنظر إلى المستقبل، نتوقع أن ترفع المملكة تدريجياً إنتاجها من النفط خلال الشهور الثلاثة القادمة، بنحو 250، 350، و400 ألف برميل يومياً، على التوالي.

استخدام النفط الخام في توليد الكهرباء في المملكة (المتوسط الشهري)



تشير أحدث البيانات المتوفرة والخاصة بالربع الأول من العام، إلى زيادة بنسبة 3,8 بالمائة، على أساس سنوي، في النفط الخام المستخدم في توليد الكهرباء.

صادرات المملكة من النفط الخام (المتوسط الأسبوعي)



في غضون ذلك، تشير بيانات أولية غير رسمية، إلى أن متوسط صادرات المملكة من النفط الخام بلغ 6,5 مليون برميل يومياً خلال مايو، مرتفعاً بنسبة 18 بالمائة عن متوسط الصادرات في أبريل، ويتوافق هذا الارتفاع مع زيادة الإنتاج التي أشرنا إليها أعلاه.



سوق الأسهم

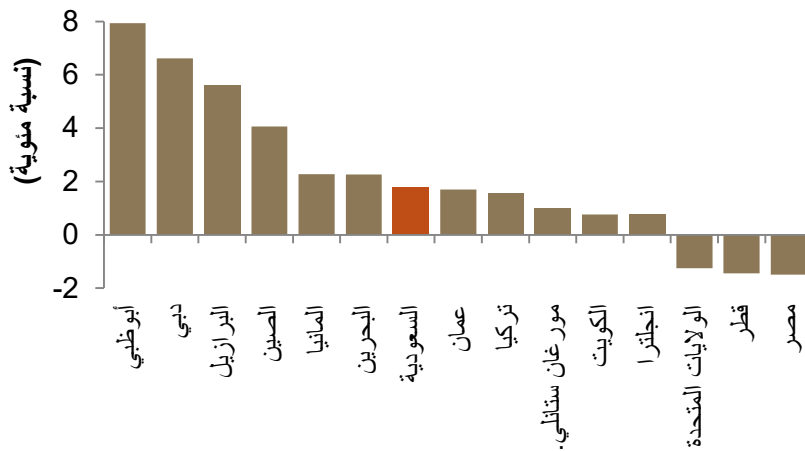
واصل مؤشر الأسهم السعودي "تاسي" زخمه التصاعدي في مايو، مرتفعاً بنسبة 1,3 بالمائة، على أساس شهري، ليسجل نمواً نسبته 20 بالمائة من بداية العام وحتى تاريخه. مع ذلك، جاء ارتفاع "تاسي" خلال مايو معتدلاً مقارنة ببعض المؤشرات الأخرى في المنطقة والأسواق الناشئة. في غضون ذلك، واصل سوق الأسهم السعودي تسجيل مشتريات صافية عبر اتفاقيات المبادلة والمستثمرين الأجانب المؤهلين، وقد بلغ إجماليها 1,6 مليار ريال (427 مليون دولار) في مايو.

مؤشر "تاسي"



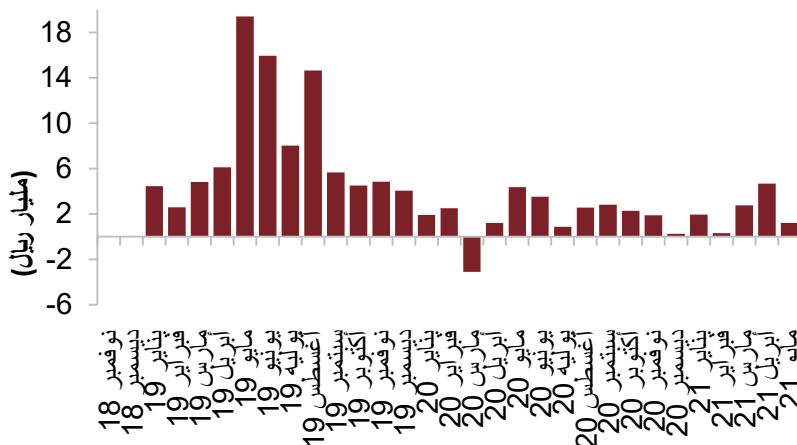
واصل مؤشر الأسهم السعودي "تاسي" زخمه التصاعدي في مايو، مرتفعاً بنسبة 1,3 بالمائة، على أساس شهري، وبذلك يكون قد نما بنسبة 20 بالمائة من بداية العام وحتى تاريخه.

مقارنة أداء "تاسي" ببقية الأسواق (مايو 2021)



مع ذلك، من حيث المقارنة، جاء ارتفاع "تاسي" خلال مايو معتدلاً مقارنة ببعض المؤشرات الأخرى في المنطقة والأسواق الناشئة، حيث قاد تحسن مستوى الثقة إلى تحقيق مكاسب في تلك الأسواق.

صافي المشتريات من خلال اتفاقيات المبادلة والمستثمرين الأجانب المؤهلين (الإجمالي الشهري)



في غضون ذلك، واصل سوق الأسهم السعودي تسجيل مشتريات صافية من خلال اتفاقيات المبادلة والمستثمرين الأجانب المؤهلين. وقد بلغ صافي التدفقات الواردة إلى سوق الأسهم السعودي من بداية العام وحتى تاريخه نحو 11,3 مليار ريال (3 مليار دولار).



إخلاء المسؤولية

ما لم يشر بخلاف ذلك، لا يسمح بإطلاقاً بنسخ أي من المعلومات الواردة في هذه النشرة جزئياً أو كلياً دون الحصول على إذن تحريري مسبق ومحدد من شركة جدوى للاستثمار.

البيانات المالية الواردة في هذا التقرير تم الحصول عليها من شركة رويتز وشركة بلومبيرغ والبنك الدولي وشركة تداول ومن مصادر محلية إحصائية أخرى، ما لم تتم الإشارة بخلاف ذلك.

لقد بذلت شركة جدوى للاستثمار جهداً كبيراً للتحقق من أن محتويات هذه الوثيقة تتسم بالدقة في كافة الأوقات. حيث لا تقدم جدوى أية ضمانات أو ادعاءات أو تعهدات صريحة كانت أم ضمناً، كما أنها لا تتحمل أية مساءلة قانونية مباشرة كانت أم غير مباشرة أو أي مسؤولية عن دقة أو اكتمال أو منفعة أي من المعلومات التي تحتويها هذه النشرة. لا تهدف هذه النشرة إلى استخدامها أو التعامل معها بصفة أنها تقدم توصية أو خيار أو مشورة لاتخاذ أي إجراء/إجراءات في المستقبل.



البيانات الأساسية

2022 توقعات	2021 توقعات	2020 تقديرات	2019	2018	2017	2016	2015	2014	
الناتج الإجمالي الاسمي									
3,292	3,045	2,625	2,974	2,949	2,582	2,419	2,454	2,836	(مليار ريال سعودي)
878	812	700	793	787	689	645	654	756	(مليار دولار أمريكي)
8.1	16.0	-11.7	0.8	14.2	6.8	-1.4	-13.5	1.3	(معدل التغير السنوي)
الناتج الإجمالي الفعلي									
(معدل التغير السنوي)									
9.4	-0.7	-6.7	-3.6	3.1	-3.1	3.6	5.3	2.1	القطاع النفطي**
2.9	3.1	-3.1	3.8	1.9	1.5	0.1	3.4	5.4	القطاع الخاص غير النفطي**
1.0	1.5	-0.5	2.2	2.9	0.7	0.6	2.7	3.7	القطاع الحكومي**
5.1	1.3	-4.1	0.3	2.4	-0.7	1.7	4.1	3.7	معدل التغير الكلي
المؤشرات النفطية (متوسط)									
65	62	42	66	71	54	43	52	99	خام برنت (دولار/برميل)
9.7	9.0	9.2	9.8	10.3	10.0	10.4	10.2	9.7	الإنتاج (مليون برميل/يوم)
مؤشرات الميزانية العامة									
(مليار ريال سعودي)									
938	888	770	926	906	692	519	616	1,044	إيرادات الدولة
955	990	1,068	1,059	1,079	930	936	1,001	1,140	مصروفات الدولة *
-17	-102	-298	-133	-173	-238	-417	-385	-96	الفائض/العجز المالي
-0.5	-3.3	-11.3	-4.5	-5.9	-9.2	-17.2	-15.7	-3.4	(كنسبة من الناتج الإجمالي)
1013	937	854	678	560	443	317	142	44	الدين العام المحلي
30.8	30.8	32.5	22.8	19.0	17.1	13.1	5.8	1.6	(كنسبة من الناتج الإجمالي)
المؤشرات النقدية (متوسط)									
1.5	3.7	3.0	-2.1	2.5	-0.8	2.1	1.2	2.2	التضخم (معدل التغير السنوي)
1.25	0.75	0.75	2.3	3.0	2.0	2.0	2.0	2.0	سعر الإقراض الأساسي لمؤسسة النقد (نسبة مئوية سنوية)
مؤشرات التجارة الخارجية									
(مليار ريال سعودي)									
211	177	122	201	232	171	137	153	285	عائد صادرات النفط
274	235	175	262	294	222	184	204	342	عائد الصادرات الإجمالي
126	126	120	140	126	123	128	159	158	الواردات
147	109	55	121	169	98	56	44	184	الميزان التجاري
61	41	-11	38	72	10	-24	-57	74	ميزان الحساب الجاري
7.0	5.0	-1.6	4.8	9.2	1.5	-3.7	-8.7	9.8	(كنسبة من الناتج الإجمالي)
480	462	454	500	497	496	536	616	732	الاحتياطي الرسمي من الموجودات الأجنبية
المؤشرات الاجتماعية والسكانية									
32.3	32.0	31.8	32.6	32.5	32.7	31.7	31.0	30.3	تعداد السكان (مليون نسمة)
10.9	12.1	14.0	12.0	12.7	12.8	12.5	11.5	11.7	معدل بطالة السعوديين (فوق سن 15، نسبة مئوية)
27,176	25,337	21,984	24,318	24,189	21,048	20,318	21,095	24,962	متوسط دخل الفرد (دولار أمريكي)

المصدر: توقعات شركة جدوى للأعوام 2021 و2022. الهيئة العامة للإحصاء لأرقام الناتج الإجمالي والمؤشرات السكانية. البنك المركزي السعودي للمؤشرات النقدية ومؤشرات التجارة الخارجية. وزارة المالية لمؤشرات الميزانية. *ملحوظة: تشمل المصروفات الحكومية للعام 2016 مبلغ 105 مليار ريال عبارة عن مدفوعات مستحقة عن الأعوام الماضية. **تقديرات جدوى للعام 2020