



## ملخص

**الاقتصاد الفعلي:** تحسنت العديد من المؤشرات غير النفطية في مايو، بما في ذلك مؤشر مديري المشتريات غير النفطية، الذي واصل ارتفاعه ليبلغ 56,4 في مايو، نتيجة لنمو النشاط والطلبات الجديدة. إضافة إلى ذلك، سجلت مبيعات الاسمنت وإنتاجه ارتفاعاً آخرًا ملحوظاً في مايو، حيث ارتفعا بنسبة 71 و59 بالمائة، على التوالي، ليس فقط نتيجة للمقارنة بمستوى سابق منخفض، بل كذلك بسبب زيادة الطلب في السوق المحلي.

**الإنفاق الاستهلاكي:** ارتفع الإنفاق الاستهلاكي بنسبة 33 بالمائة، على أساس سنوي، في مايو، لكنه سجل تراجعاً طفيفاً، على أساس شهري. وبصورة أكثر تحديداً، زادت تعاملات نقاط البيع بنسبة 71 بالمائة، على أساس سنوي، بينما ارتفعت السحوبات النقدية بنسبة 11 بالمائة، على أساس سنوي.

**القطاع الصناعي:** بلغت القيمة الشهرية لحجم الاستثمارات المصدق عليها لبناء مصانع جديدة في مايو 532 مليون ريال، مع زيادة صافية في عدد المصانع بنحو 41 مصنعاً خلال الشهر.

**الوضع المالي للحكومة:** انخفض صافي التغيير في حسابات الحكومة لدى "ساما" بنحو 17,6 مليار ريال، على أساس شهري، في مايو. بالنظر إلى المستقبل، نتوقع أن يتراجع الاحتياطي العام للدولة بنحو 77 مليار ريال بنهاية العام، ليصل الإجمالي إلى 280 مليار ريال (مقابل 357 مليار ريال حالياً).

**الموجودات الأجنبية لـ "ساما":** تراجع احتياطي "ساما" من الموجودات الأجنبية بنحو 3,6 مليار دولار، على أساس شهري، في مايو، ليصل الإجمالي إلى 437,2 مليار دولار. بما أن المملكة سجلت فائضاً في الحساب الجاري خلال الربع الأول (وحيثما كانت عائدات النفط تقل في المتوسط عن مستواها في مايو)، فإن التراجع الملاحظ مؤخراً في الاحتياطي الأجنبي يتصل بكل تأكيد بتدفقات خارجة في الحساب المالي.

**عرض النقود والودائع المصرفية والقروض:** ارتفع عرض النقود الشامل (ن3) بنسبة 6,7 بالمائة، على أساس سنوي، وبنسبة 0,4 بالمائة، على أساس شهري، في مايو. في غضون ذلك، واصل إجمالي مطلوبات البنوك ارتفاعه، وقد ارتفعت المطلوبات على القطاع الخاص بنسبة 15,5 بالمائة في مايو.

**التضخم:** ارتفع معدل التضخم الشامل في مايو بنسبة 5,7 بالمائة، على أساس سنوي، وبنسبة طفيفة، 0,2 بالمائة، على أساس شهري. سجلت الأسعار في فئة "النقل" الارتفاع الأكبر، على أساس سنوي، بين مختلف الفئات المكونة لمؤشر تكلفة المعيشة، عند 19,3 بالمائة، مدفوعة بقفزة بلغت نسبتها 94 بالمائة، على أساس سنوي، في أسعار الفئة الفرعية "وقود معدات النقل الشخصية".

**ميزان المدفوعات للربع الأول 2021:** سجلت المملكة فائضاً في الحساب الجاري بنحو 8,7 مليار دولار أو 5,1 بالمائة من الناتج المحلي الإجمالي خلال الربع الأول 2021 (مقابل عجز بنحو 2 مليار دولار خلال الربع الأول 2020 أو نسبة 1,1 بالمائة من الناتج المحلي الإجمالي). وتحقق الفائض بفضل ميزان تجاري موجب، حيث زادت الصادرات بنسبة 78 بالمائة، على أساس سنوي.

**أسواق النفط- عالمياً:** اتخذت أسعار خام برنت وغرب تكساس مساراً صاعداً، على أساس شهري، في يونيو. فإلى جانب تواصل انتعاش الطلب على النفط بسبب زيادة مستويات التطعيم ضد كوفيد-19 عبر العالم، تعززت أسعار خام برنت بفضل التوقعات بشأن اجتماع أوبك وشركائها في الأول من يوليو. في غضون ذلك، ارتفعت أسعار الخام الأمريكي "غرب تكساس" بنسبة 10 بالمائة في يونيو، نتيجة لاستمرار تراجع مخزونات النفط التجارية الأمريكية.

**أسواق النفط- إقليمياً:** ارتفع إنتاج المملكة من النفط الخام بنسبة 5 بالمائة، على أساس شهري، في مايو، ليبلغ 8,5 مليون برميل في اليوم. بالنظر إلى المستقبل، يتوقع أن يستمر إنتاج النفط السعودي في مسار صاعد، تماشياً مع الزيادة التدريجية المخططة في الإنتاج.

**أسواق الأسهم:** حافظ مؤشر "تاسي" على مساره الإيجابي خلال يونيو، مرتفعاً بنسبة 4 بالمائة، على أساس شهري. ويبدو أن ارتفاع أسعار النفط، والتفاؤل المستمر بشأن وتيرة عمليات التطعيم ضد كوفيد-19 محلياً وعالمياً، شكلا السبب الرئيسي للزخم المتصاعد.

للمزيد من المعلومات يرجى الاتصال على:

راجا أسد خان  
كبير الاقتصاديين ورئيس قسم الأبحاث  
rkhan@jadwa.com

د. نوف ناصر الشريف  
اقتصادي أول  
nalsharif@jadwa.com

الإدارة العامة:  
الهاتف +966 11 279-1111  
الفاكس +966 11 279-1571  
صندوق البريد 60677، الرياض 11555  
المملكة العربية السعودية  
www.jadwa.com

جدوى للاستثمار شركة مرخصة من قبل هيئة السوق المالية  
لأداء أعمال الأوراق المالية بموجب ترخيص رقم 37 /6034

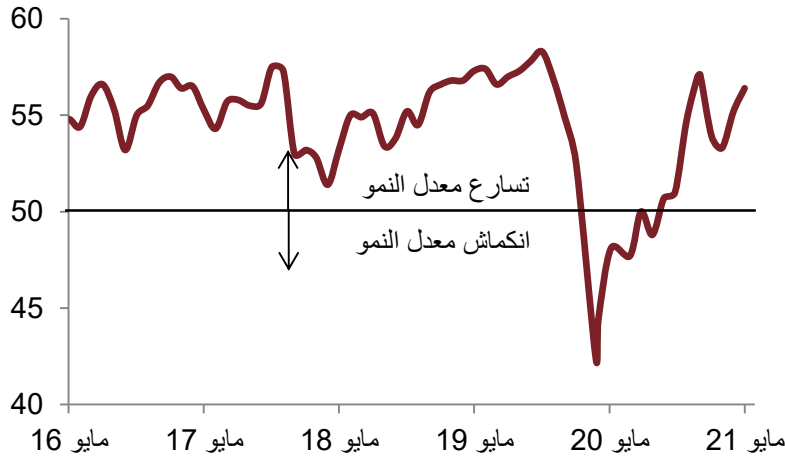
للإطلاع على أبحاث الأبحاث لشركة جدوى للاستثمار،  
وللتسجيل للحصول على الإصدارات المستقبلية يمكنكم الدخول  
إلى موقع الشركة:  
<http://www.jadwa.com>



## الاقتصاد الفعلي

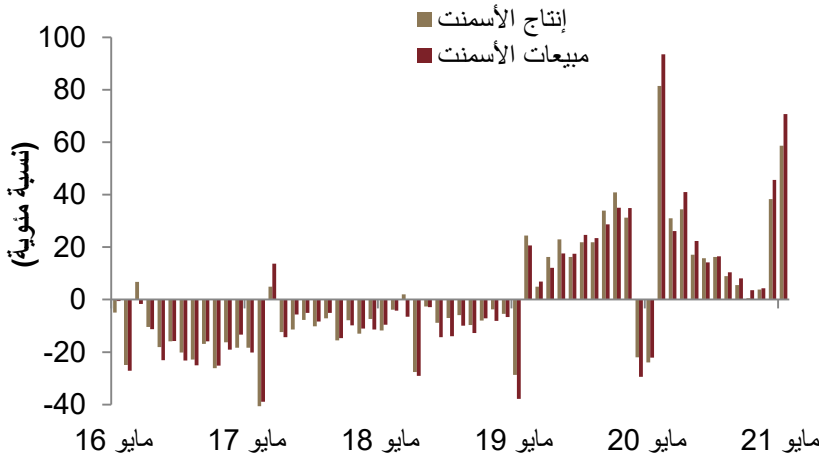
تحسنت العديد من المؤشرات غير النفطية في مايو، بما في ذلك مؤشر مديري المشتريات غير النفطية، الذي وصل ارتفاعه لـ 56,4 في مايو، نتيجة لنمو النشاط والطلبات الجديدة. إضافة إلى ذلك، سجلت مبيعات الاسمنت وإنتاجه ارتفاعاً آخرًا ملحوظاً في مايو، حيث ارتفعا بنسبة 71 و59 بالمائة، على التوالي، ليس فقط نتيجة للمقارنة بمستوى سابق منخفض، بل كذلك بسبب زيادة الطلب في السوق المحلي. وأخيراً، تلاحظ أيضاً تسجيل الصادرات غير النفطية ارتفاعات كبيرة.

### مؤشر مديري المشتريات غير النفطية



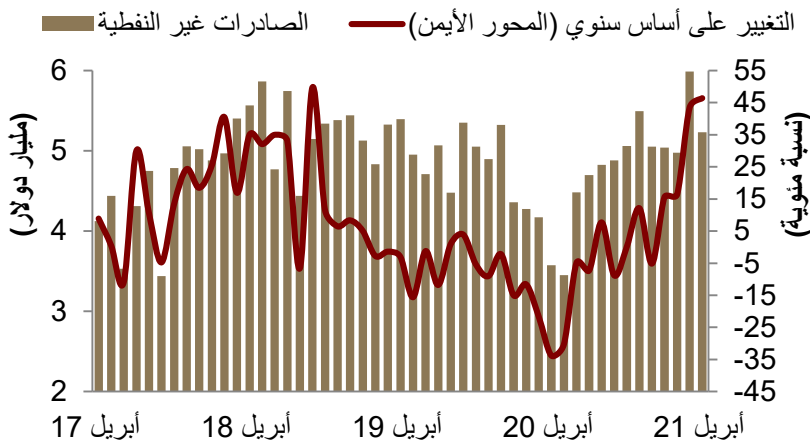
واصل مؤشر مديري المشتريات غير النفطية مساره الإيجابي ليصل إلى 56,4 في مايو، مسجلاً أعلى قراءة له منذ يناير هذا العام.

### إنتاج الاسمنت ومبيعاته (التغير السنوي)



سجلت مبيعات الاسمنت وإنتاجه ارتفاعاً آخرًا ملحوظاً في مايو.

### الصادرات غير النفطية (التغير السنوي)



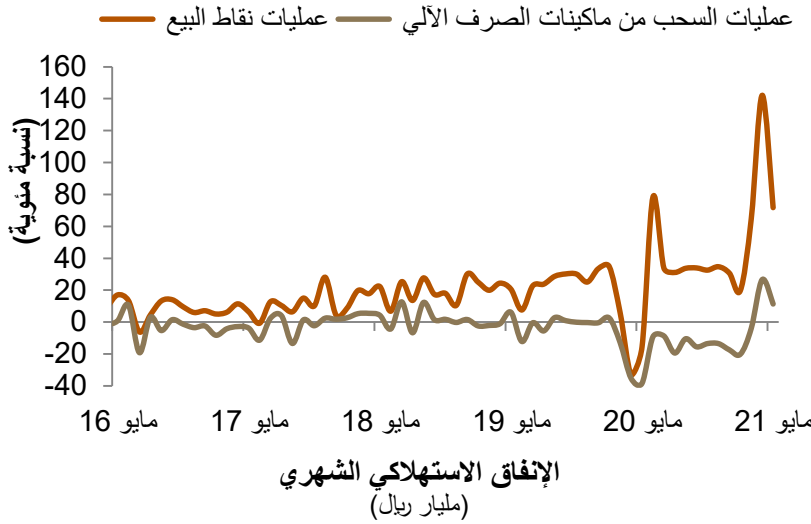
في غضون ذلك، شهدت الصادرات غير النفطية زيادة أخرى كبيرة في أبريل، مرتفعة بنسبة 46 بالمائة، على أساس سنوي، متأثرة بالمقارنة بمستوى سابق منخفض نتيجة لتأثير إجراءات الإغلاق والحظر العالمية على النشاط في أبريل 2020. وجاءت الزيادات السنوية كبيرة في صادرات فنتي "البتروكيماويات" و"البلاستيك والمطاط"، اللتين ارتفعتا بنسبة 55 و42 بالمائة، على التوالي.



## الإنفاق الاستهلاكي

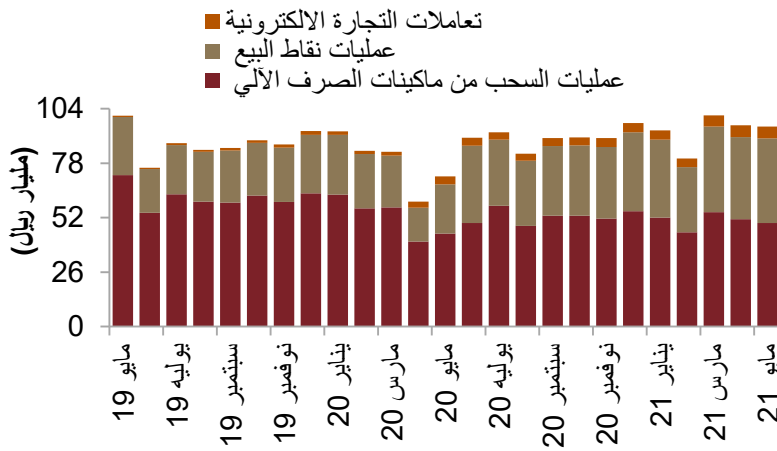
ارتفع الانفاق الاستهلاكي بنسبة 33 بالمائة، على أساس سنوي، في مايو، لكنه سجل تراجعاً طفيفاً، على أساس شهري. وبصورة أكثر تحديداً، زادت تعاملات نقاط البيع بنسبة 71 بالمائة، على أساس سنوي، بينما ارتفعت السحوبات النقدية بنسبة 11 بالمائة، على أساس سنوي. بالنظر إلى تعاملات نقاط البيع حسب القطاعات، شهد قطاع "الفنادق" أكبر الزيادات السنوية، حيث ارتفعت تعاملاته بأكثر من 700 بالمائة، على أساس سنوي.

### مؤشرات الإنفاق الاستهلاكي (التغير السنوي)



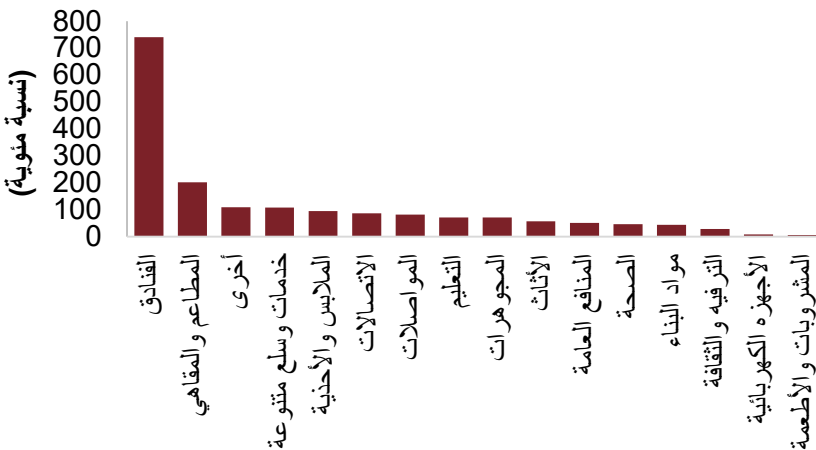
ارتفع الانفاق الاستهلاكي بنسبة 33 بالمائة، على أساس سنوي، في مايو، لكنه سجل تراجعاً طفيفاً، على أساس شهري.

### الإنفاق الاستهلاكي الشهري (مليار ريال)



وبصورة أكثر تحديداً، زادت تعاملات نقاط البيع بنسبة 71 بالمائة، على أساس سنوي، بينما ارتفعت السحوبات النقدية بنسبة 11 بالمائة، على أساس سنوي.

### عمليات نقاط البيع، حسب القطاع (التغير السنوي)



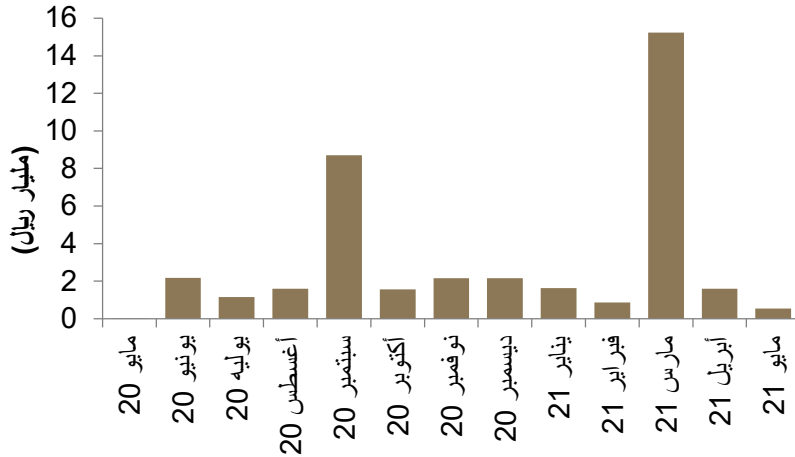
بالنظر إلى تعاملات نقاط البيع حسب القطاعات، شهد قطاع "الفنادق" أكبر الزيادات السنوية، حيث ارتفعت تعاملاته بأكثر من 700 بالمائة، على أساس سنوي.



## القطاع الصناعي

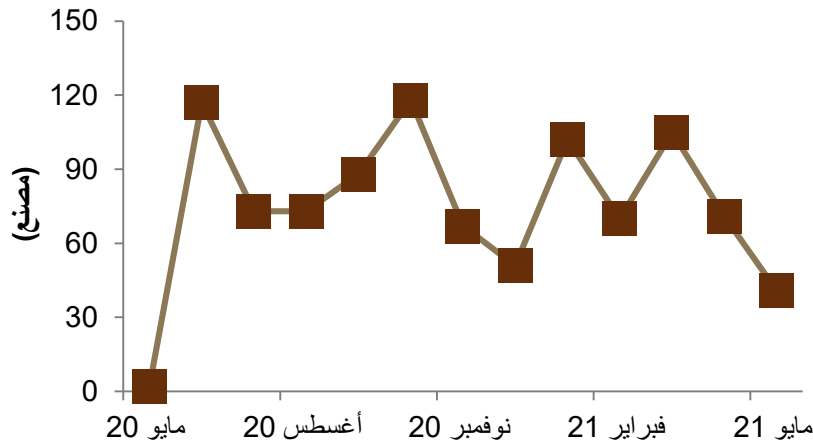
بلغت القيمة الشهرية لحجم الاستثمارات المصدق عليها لبناء مصانع جديدة في مايو 532 مليون ريال، مع زيادة صافية في عدد المصانع بنحو 41 مصنعاً خلال الشهر. علاوة على ذلك، شهد الشهر زيادة صافية في عدد العاملين الجدد بلغت 6753 عاملاً في القطاع الصناعي، كان معظمها من نصيب السعوديين (4320 عاملاً أو نسبة 64 بالمائة)، مقابل 2433 للعمالة الأجنبية (أو نسبة 36 بالمائة).

### حجم الاستثمارات المصدق عليها (الإجمالي الشهري)



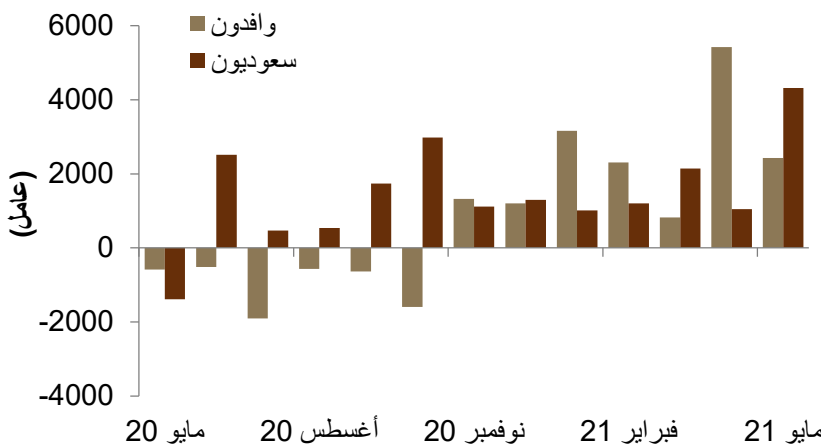
بلغت القيمة الشهرية لحجم الاستثمارات المصدق عليها لبناء مصانع جديدة في مايو 532 مليون ريال...

### عدد المصانع المصدق لها (الإجمالي الشهري)



...في حين زاد عدد المصانع بنحو 41 مصنعاً خلال الشهر، وهي أدنى زيادة، على أساس شهري، خلال عام.

### عدد العاملين في القطاع الصناعي (التغير الشهري)



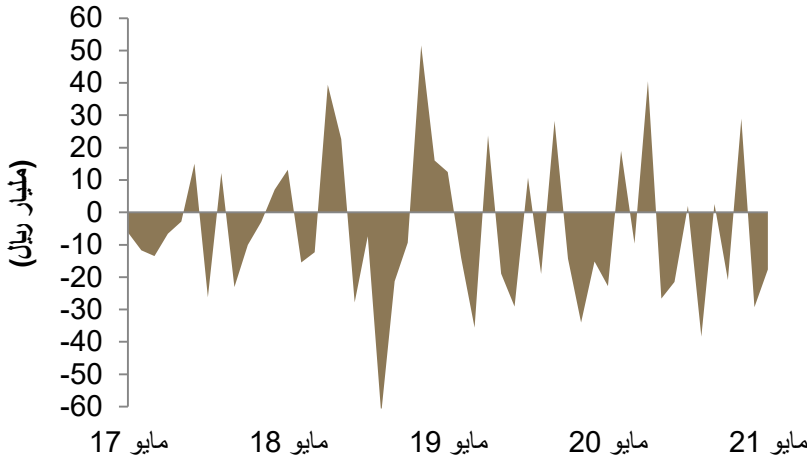
من ناحية أخرى، واصلت أعداد الأشخاص المعينين حديثاً نموها، مرتفعة بنحو 6753 عاملاً خلال الشهر، معظمهم من السعوديين (بنسبة 64 بالمائة).



## الوضع المالي للحكومة

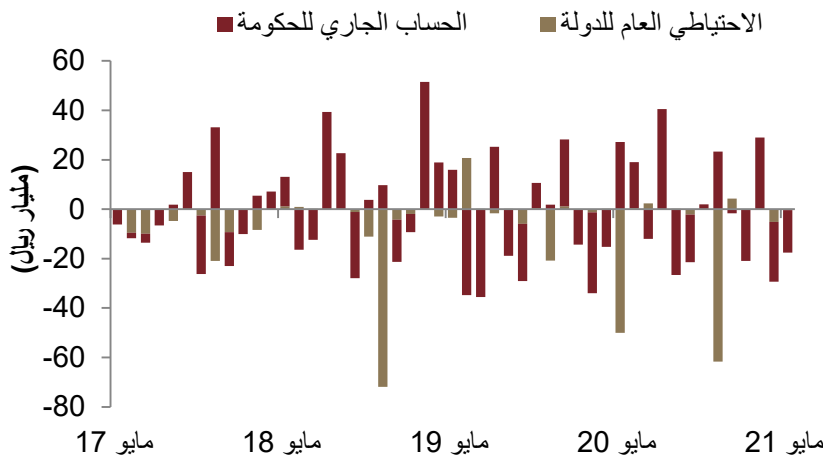
انخفض صافي التغيير في حسابات الحكومة لدى "ساما" بنحو 17,6 مليار ريال، على أساس شهري، في مايو، وجاءت نسبة 98 بالمائة من الانخفاض من الحساب الجاري للحكومة، في حين سجل الاحتياطي العام للدولة تراجعاً طفيفاً (400 مليون ريال). بالنظر إلى المستقبل، نتوقع أن يتراجع الاحتياطي العام للدولة بنحو 77 مليار ريال بنهاية العام، ليصل الإجمالي إلى 280 مليار ريال (مقابل 357 مليار ريال حالياً).

### صافي التغيير في حسابات الحكومة لدى "ساما" (التغير الشهري)



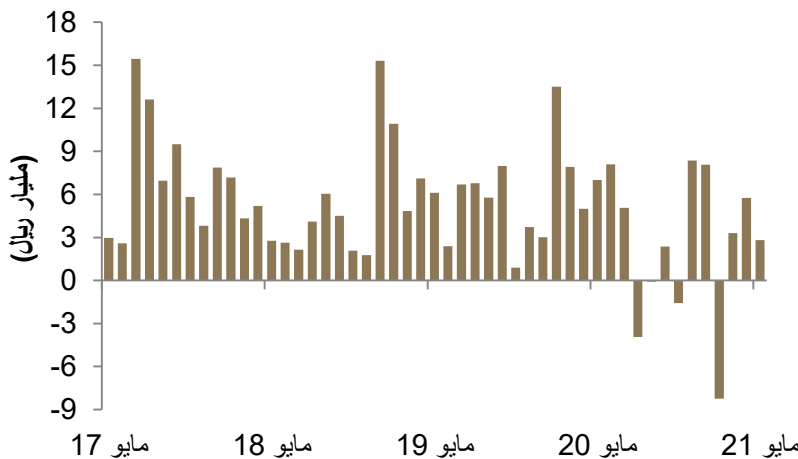
انخفض صافي التغيير في حسابات الحكومة لدى "ساما" بنحو 17,6 مليار ريال، على أساس شهري، في مايو.

### تفاصيل حسابات الحكومة لدى "ساما" (التغير الشهري)



وتشير التفاصيل، إلى أن التراجع جاء معظمه من الحساب الجاري للحكومة (17 مليار ريال)، في حين انخفض الاحتياطي العام للدولة بدرجة طفيفة، بنحو 0,4 مليار ريال، خلال الشهر. بالنظر إلى المستقبل، نتوقع أن يتراجع الاحتياطي العام للدولة بنحو 77 مليار ريال بنهاية العام، ليصل الإجمالي إلى 280 مليار ريال (مقابل 357 مليار ريال حالياً).

### صافي حيازة البنوك المحلية من السندات الحكومية (التغير الشهري)



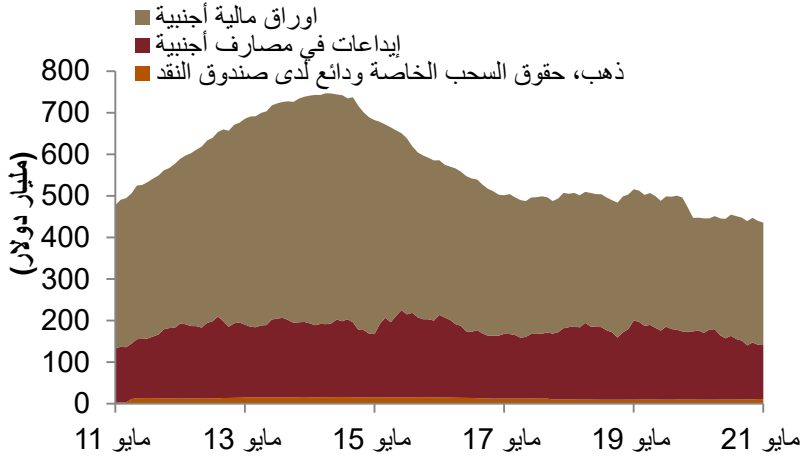
في غضون ذلك، ارتفع صافي حيازة البنوك المحلية من السندات الحكومية بنحو 2,8 مليار ريال، على أساس شهري، في مايو.



## الموجودات الأجنبية لـ "ساما"

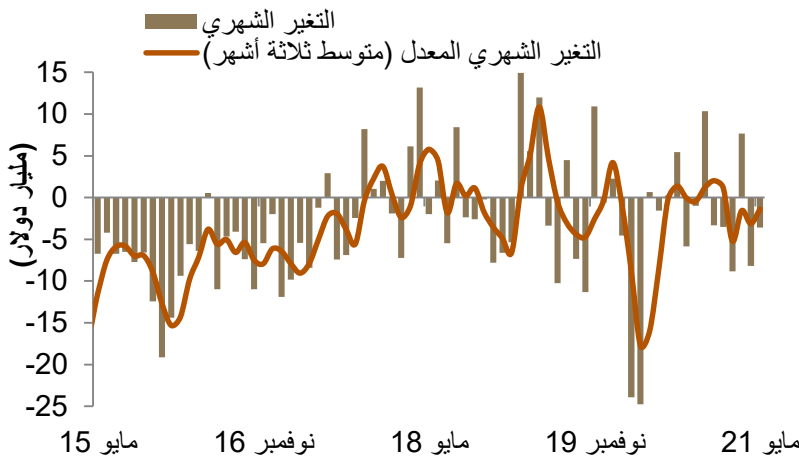
تراجع احتياطي "ساما" من الموجودات الأجنبية بنحو 3,6 مليار دولار، على أساس شهري، في مايو، ليصل الإجمالي إلى 437,2 مليار دولار. بما أن المملكة سجلت فائضاً في الحساب الجاري خلال الربع الأول (وحينذاك كانت عائدات النفط تقل في المتوسط عن مستواها في مايو)، فإن التراجع الملاحظ مؤخراً في الاحتياطي الأجنبي يتصل بكل تأكيد بتدفقات خارجة في الحساب المالي. في غضون ذلك، تشير أحدث البيانات بشأن صافي وضع الاستثمار الدولي للمملكة، إلى أنه خلال العام الماضي ارتفع صافي استثمارات السندات الأجنبية بنحو 45,6 مليار دولار.

### إجمالي احتياطي "ساما" من الموجودات الأجنبية



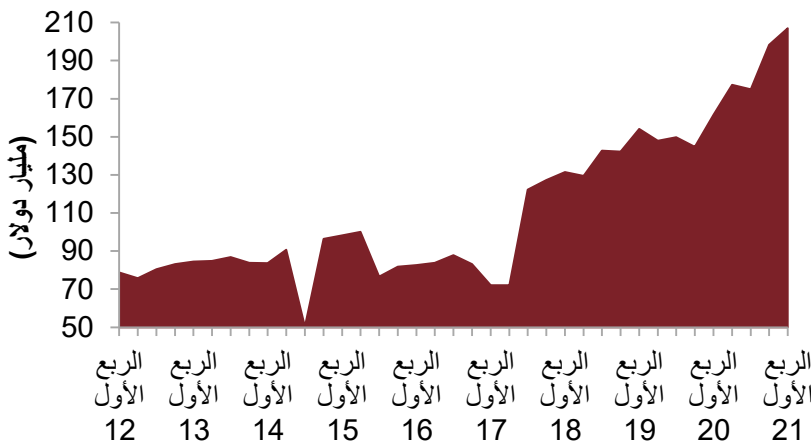
تراجع احتياطي "ساما" من الموجودات الأجنبية بنحو 3,6 مليار دولار، على أساس شهري، في مايو، ليصل الإجمالي إلى 437,2 مليار دولار.

### احتياطي "ساما" من الموجودات الأجنبية (التغير الشهري والمتوسط المعدل لثلاثة شهور)



بما أن المملكة سجلت فائضاً في الحساب الجاري خلال الربع الأول (وحينذاك كانت عائدات النفط تقل في المتوسط عن مستواها في مايو)، فإن التراجع الملاحظ مؤخراً في الاحتياطي الأجنبي يتصل بكل تأكيد بتدفقات خارجة في الحساب المالي.

### صافي استثمارات السندات الأجنبية (التغير الشهري والمتوسط المتحرك لثلاثة أشهر)



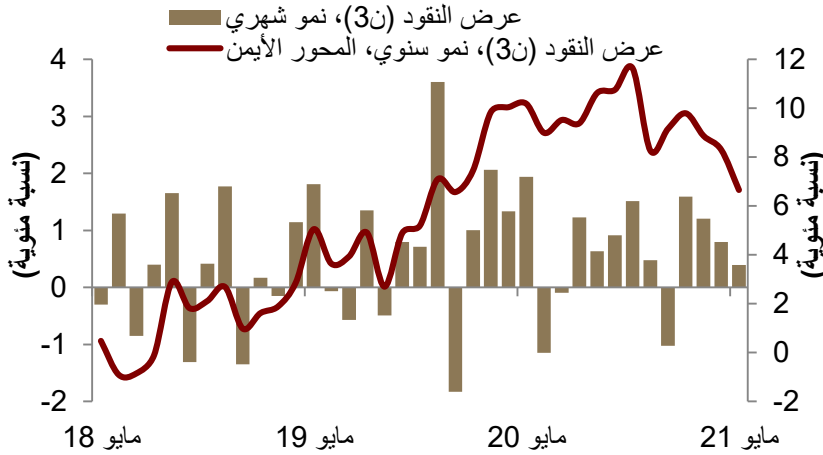
في غضون ذلك، تشير أحدث البيانات بشأن صافي وضع الاستثمار الدولي للمملكة، إلى أنه خلال العام الماضي ارتفع صافي استثمارات السندات الأجنبية بنحو 45,6 مليار دولار. خلال نفس الفترة، ارتفعت استثمارات السندات الأجنبية لـ "ساما" فقط بحجم هزيل نسبياً، 691 مليون دولار. ونستنتج من هاتين الملاحظتين، أن هناك استثمارات أكثر نشاطاً تقوم بها مؤسسات سعودية أخرى في الخارج، تشمل، ضمن أخرى، صندوق الاستثمارات العامة.



## عرض النقود والودائع والقروض المصرفية

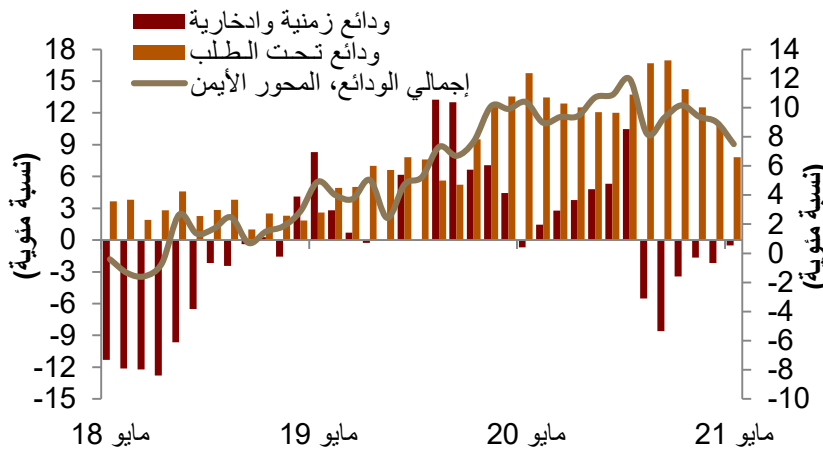
ارتفع عرض النقود الشامل (ن3) بنسبة 6,7 بالمائة، على أساس سنوي، وبنسبة 0,4 بالمائة، على أساس شهري، في مايو. كذلك، ارتفع إجمالي الودائع بنسبة 7,5 بالمائة، على أساس سنوي. وضمن هذه الفئة، ارتفعت "الودائع تحت الطلب" بنسبة 7,8 بالمائة، على أساس سنوي، في حين شهدت تراجعاً طفيفاً، بنسبة 0,2 بالمائة، على أساس شهري، في مايو. من ناحية أخرى، واصلت "الودائع الزمنية والادخارية" تراجعها خلال الشهر.

### النمو في عرض النقود الشامل



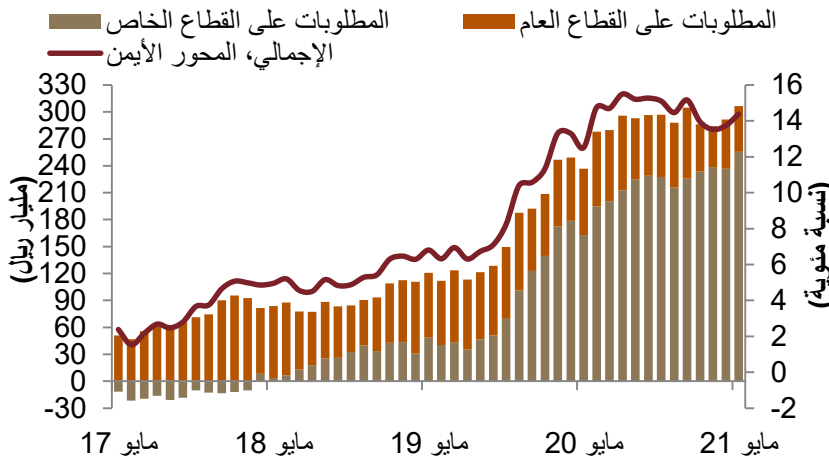
ارتفع عرض النقود الشامل (ن3) بنسبة 6,7 بالمائة، على أساس سنوي، وبنسبة 0,4 بالمائة، على أساس شهري، في مايو.

### تفاصيل إجمالي الودائع (التغير السنوي)



ارتفع إجمالي الودائع بنسبة 7,5 بالمائة، على أساس سنوي. بالنظر إلى المستقبل، نتوقع أن نشهد تباطؤاً في نمو وودائع القطاع الخاص لدى البنوك، أو ربما تراجع لبعض الوقت، خلال عام 2021، كما أوضحنا في أحدث تقرير لنا حول "التطورات النقدية والمالية في المملكة".

### تفاصيل مطلوبات البنوك (التغير السنوي)



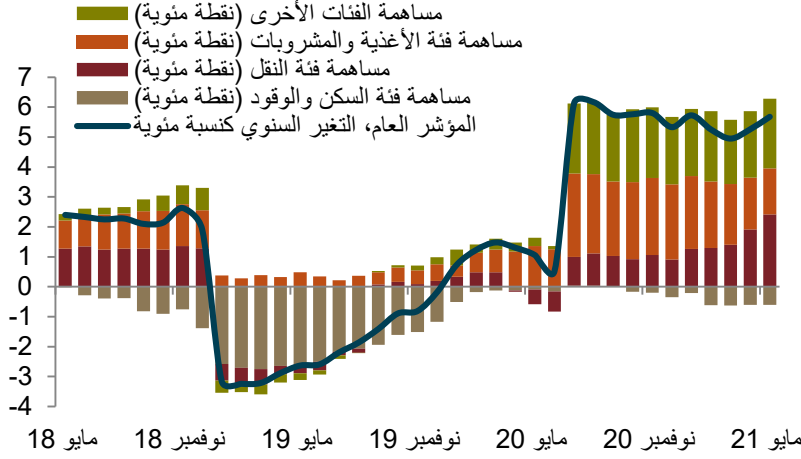
في غضون ذلك، واصل إجمالي مطلوبات البنوك ارتفاعه، وقد ارتفعت المطلوبات على القطاع الخاص بنسبة 15,5 بالمائة في مايو.



## التضخم

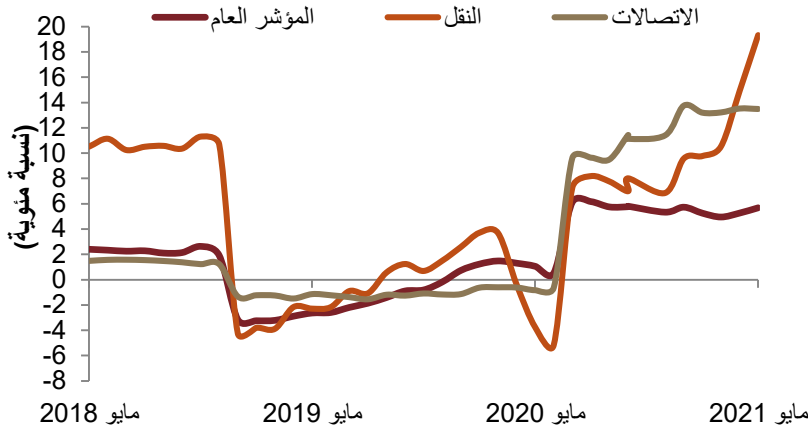
ارتفع معدل التضخم الشامل في مايو بنسبة 5,7 بالمائة، على أساس سنوي، وبنسبة طفيفة، 0,2 بالمائة، على أساس شهري. وسجلت الأسعار في فئة "الأغذية والمشروبات" زيادة طفيفة، على أساس شهري، لم تتجاوز 0,2 بالمائة. وأدى ارتفاع أسعار البتزين إلى دفع التضخم في فئة "النقل" بنسبة 19,3 بالمائة، على أساس سنوي. وفي الوقت ذاته، واصلت الأسعار في فئة "إيجارات المساكن" مسارها الانكماشى خلال الشهر.

### معدل التضخم الشامل (التغير السنوي)



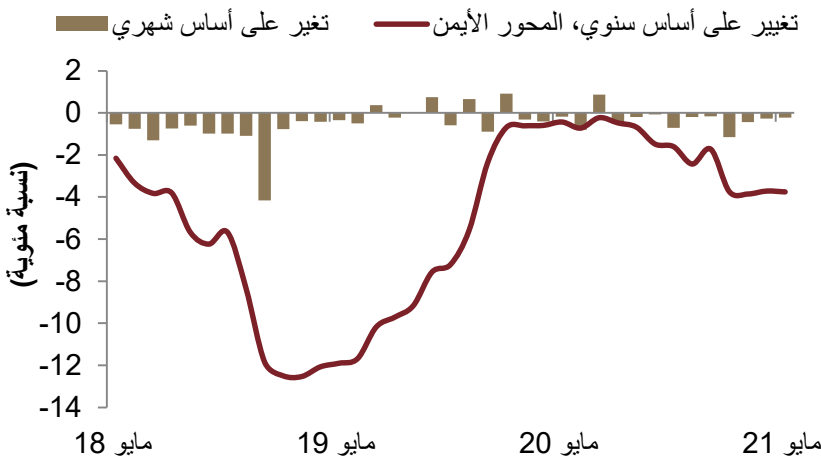
ارتفع معدل التضخم الشامل في مايو بنسبة 5,7 بالمائة، على أساس سنوي، وبنسبة طفيفة، 0,2 بالمائة، على أساس شهري.

### معدلات التضخم في مجموعات فرعية مختارة (التغير السنوي)



سجلت الأسعار في فئة "النقل" الارتفاع الأكبر، على أساس سنوي، بين مختلف الفئات المكونة لمؤشر تكلفة المعيشة، عند 19,3 بالمائة، مدفوعة بقفزة بلغت نسبتها 94 بالمائة، على أساس سنوي، في أسعار الفئة الفرعية "وقود معدات النقل الشخصية".

### التضخم في الفئة الفرعية "إيجارات المساكن"



واصلت الأسعار في فئة "إيجارات المساكن" انخفاضها، ولكن بوتيرة أبطأ، متراجعة بنسبة 3,8 بالمائة، على أساس سنوي، وبنسبة 0,2 بالمائة، على أساس شهري.

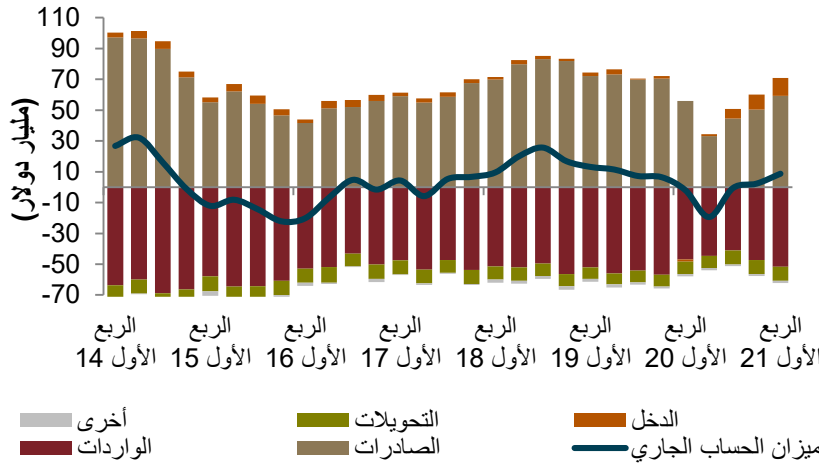




## ميزان المدفوعات في الربع الأول 2021

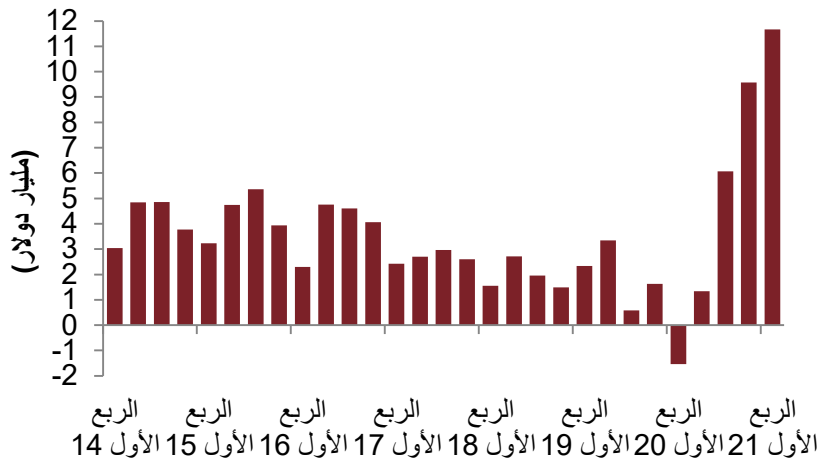
سجلت المملكة العربية السعودية فائضاً في الحساب الجاري بنحو 8,7 مليار دولار أو 5,1 بالمائة من الناتج المحلي الإجمالي خلال الربع الأول 2021 (مقابل عجز بنحو 2 مليار دولار خلال الربع الأول 2020 أو نسبة 1,1 بالمائة من الناتج المحلي الإجمالي). وتحقق الفائض بفضل ميزان تجاري موجب، حيث زادت الصادرات بنسبة 78 بالمائة، على أساس سنوي. كذلك، استفاد الحساب الجاري من زيادة كبيرة في الدخل الأولي، والذي بلغ 11,7 مليار خلال الربع.

### ميزان الحساب الجاري (التغير الربعي الفعلي)



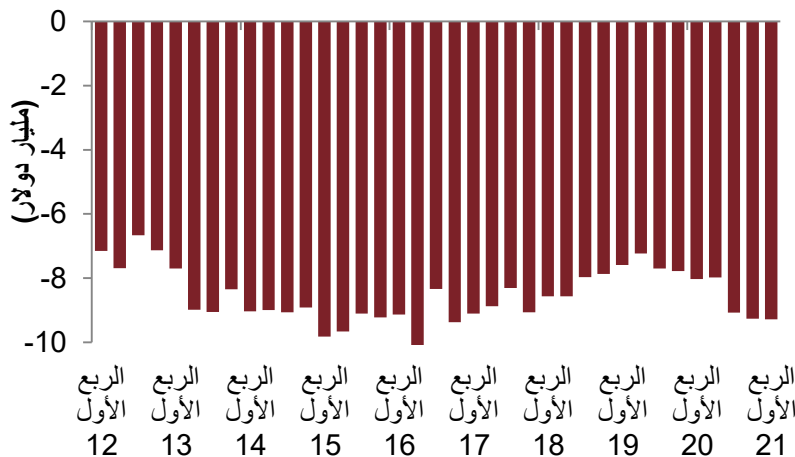
سجلت المملكة فائضاً في الحساب الجاري بنحو 8,7 مليار دولار أو 5,1 بالمائة من الناتج المحلي الإجمالي خلال الربع الأول 2021 (مقابل عجز بنحو 2 مليار دولار خلال الربع الأول 2020 أو نسبة 1,1 بالمائة من الناتج المحلي الإجمالي). ويعود الفائض إلى ميزان تجاري موجب، حيث ارتفعت الصادرات بنسبة 78 بالمائة، على أساس سنوي.

### الدخل الأولي (التغير الربعي الفعلي)



كذلك، استفاد الحساب الجاري من زيادة كبيرة في الدخل الأولي، والذي بلغ 11,7 مليار خلال الربع. وضمن هذه الشريحة، بلغ صافي تدفقات الدخل الاستثماري 13,6 مليار دولار خلال الربع، وهو أعلى مستوى على الإطلاق.

### التحويلات (التغير الربعي الفعلي)

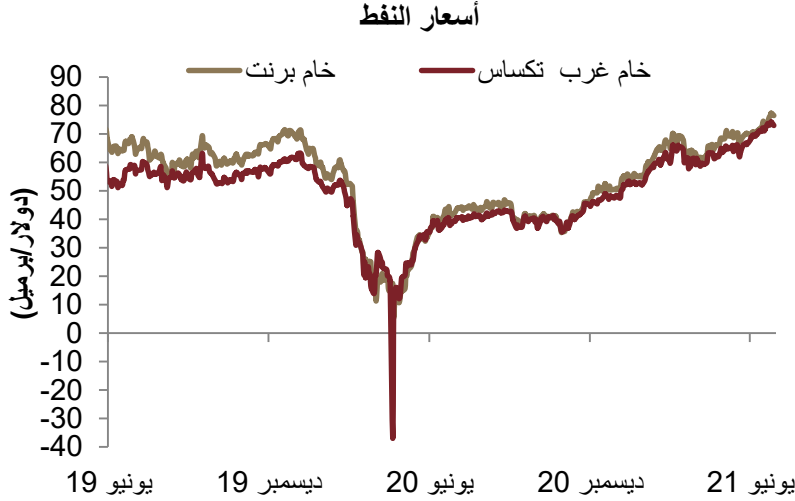


في الوقت ذاته، بقيت التحويلات عند مستويات قياسية سجلتها حديثاً، مرتفعة بنسبة 16 بالمائة، مقارنة بنفس الفترة من العام الماضي، ولكنها بقيت دون تغيير يذكر، على أساس ربعي، عند 9,3 مليار دولار.

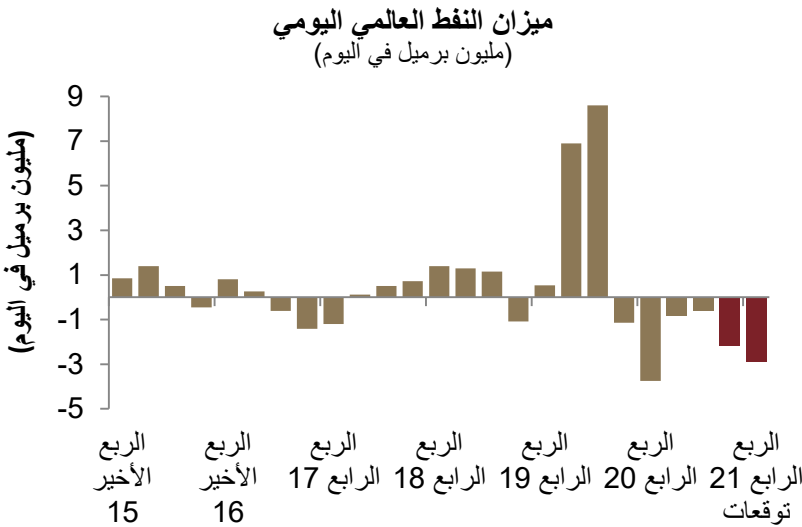


## أسواق النفط - عالمياً

اتخذت أسعار خام برنت وغرب تكساس مساراً صاعداً، على أساس شهري، في يونيو. فإلى جانب تواصل انتعاش الطلب على النفط بسبب زيادة مستويات التطعيم ضد كوفيد-19 عبر العالم، تعززت أسعار خام برنت بفضل التوقعات بشأن اجتماع أوبك وشركائها في الأول من يوليو. وبصورة أكثر تحديداً، رغم أن العديد من المراقبين يتوقعون رفع أوبك وشركائها إنتاج النفط ابتداءً من أغسطس، هناك احتمال بعدم رفع التحالف الإنتاج بصورة كبيرة تكفي لتقليل العجز المتوقع في أسواق النفط في النصف الثاني من عام 2021.

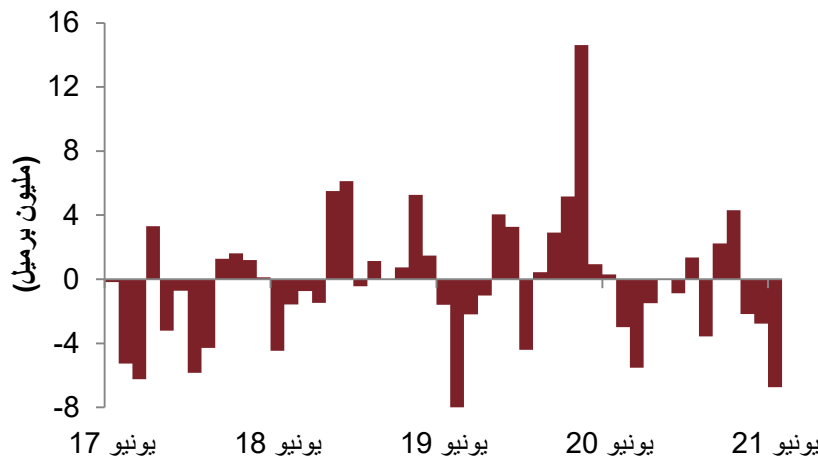


ارتفعت أسعار خام برنت في يونيو بنسبة 5 بالمائة، على أساس شهري، فيبلغ متوسط سعره 73 دولاراً للبرميل.



إلى جانب استمرار انتعاش الطلب على النفط بسبب زيادة مستويات التطعيم ضد كوفيد-19 عبر العالم، تعززت أسعار خام برنت بفضل التوقعات بشأن اجتماع أوبك وشركائها في الأول من يوليو. وبصورة أكثر تحديداً، رغم أن العديد من المراقبين يتوقعون رفع أوبك وشركائها إنتاج النفط ابتداءً من أغسطس، هناك احتمال بعدم رفع التحالف الإنتاج بصورة كبيرة، لتقليل العجز المتوقع في أسواق النفط في النصف الثاني من عام 2021.

## مخزونات النفط التجارية لدى الولايات المتحدة (متوسط التغير الشهري)



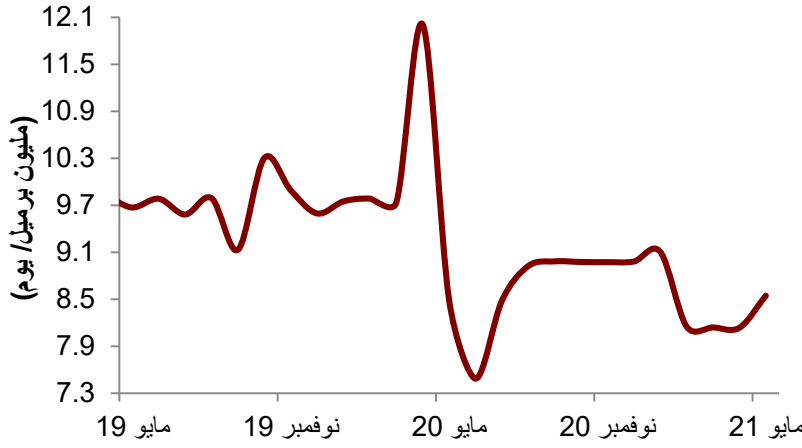
في غضون ذلك، ارتفعت أسعار الخام الأمريكي "غرب تكساس" بنسبة 10 بالمائة في يونيو، نتيجة لاستمرار تراجع مخزونات النفط التجارية الأمريكية. ويتوقع المزيد من التراجع في المخزونات خلال الشهر القليل القادم، مع انطلاق موسم قيادة السيارات في الصيف، مما يؤدي إلى زيادة الطلب على البنزين.



## أسواق النفط - إقليمياً

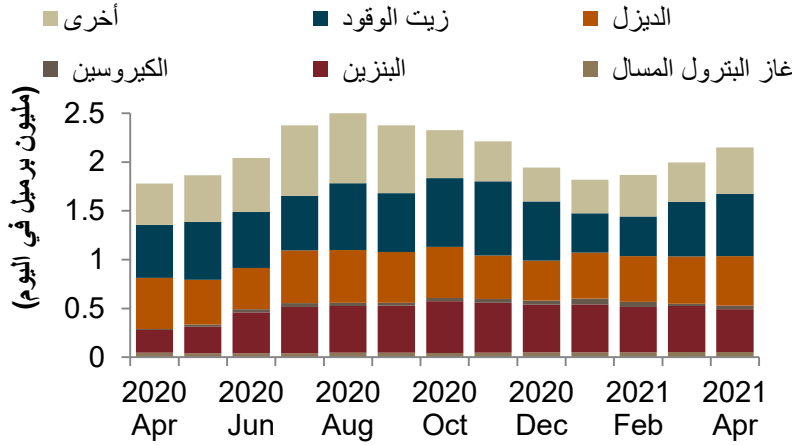
ارتفع إنتاج المملكة من النفط الخام بنسبة 5 بالمائة، على أساس شهري، في مايو، ليبلغ 8,5 مليون برميل في اليوم. بالنظر إلى المستقبل، يتوقع أن يستمر إنتاج النفط السعودي في مسار صاعد، تماشياً مع الزيادة التدريجية المخططة في الإنتاج. في غضون ذلك، تشير بيانات أولية غير رسمية لشهر يونيو إلى أن متوسط صادرات النفط السعودية في يونيو بلغ 5,8 مليون برميل يومياً، متراجعةً بنسبة 8 بالمائة عن مستوى صادرات مايو التي بلغت 6,4 مليون برميل في اليوم.

### المتوسط الشهري لإنتاج المملكة من النفط الخام (بيانات عن طريق الاتصال المباشر)



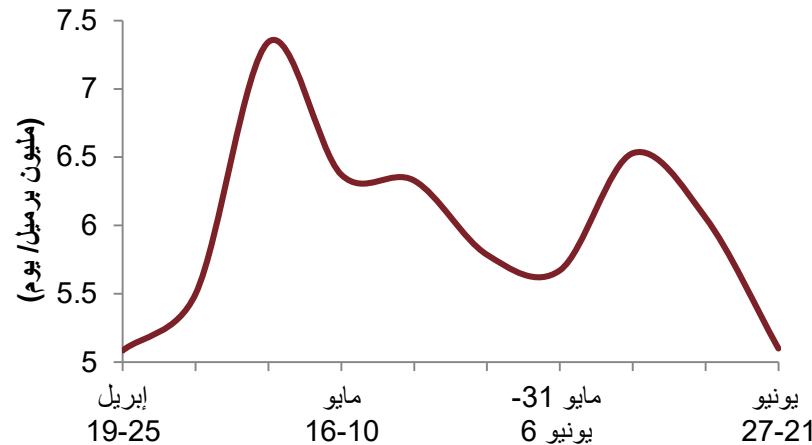
ارتفع إنتاج المملكة من النفط الخام بنسبة 5 بالمائة، على أساس شهري، في مايو، ليصل إلى 8,5 مليون برميل في اليوم. بالنظر إلى المستقبل، يتوقع أن يستمر إنتاج النفط السعودي في مسار صاعد، تماشياً مع الزيادة التدريجية المخططة في الإنتاج.

### الاستهلاك المحلي للطاقة السائلة في المملكة (التغير الشهري)



في غضون ذلك، تشير أحدث البيانات الخاصة بالاستهلاك المحلي للطاقة السائلة إلى أن الطلب المحلي على النفط ارتفع إلى 2,2 مليون برميل يومياً في أبريل، بزيادة 25 بالمائة، على أساس سنوي، وبنسبة 6 بالمائة، على أساس شهري.

### صادرات المملكة من النفط الخام (المتوسط الأسبوعي)



وتشير بيانات أولية غير رسمية تخص يونيو، إلى أن متوسط الصادرات النفطية بلغ 5,8 مليون برميل يومياً في يونيو، بانخفاض نسبته 8 بالمائة عن مستواها في مايو، الذي بلغ 6,4 مليون برميل يومياً. ويتسق هذا التراجع الشهري المتوقع، مع زيادة الاستهلاك الموسمي المحلي للخام (الاستخدام في توليد الكهرباء) خلال فصل الصيف.



## سوق الأسهم

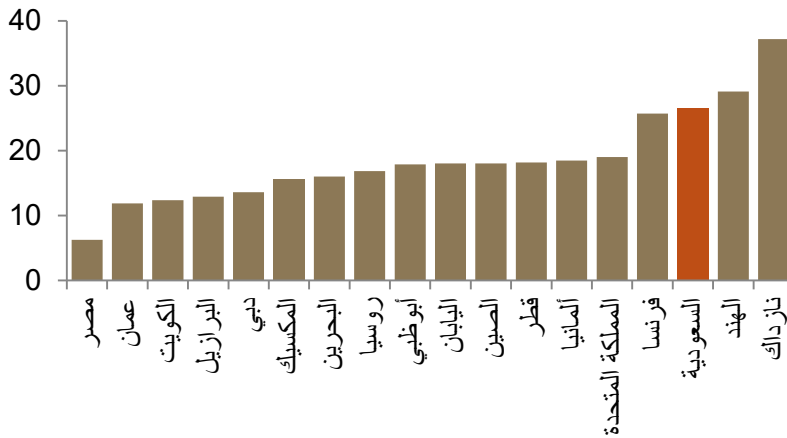
حافظ مؤشر "تاسي" على مساره الإيجابي خلال يونيو، مرتفعاً بنسبة 4 بالمائة، على أساس شهري. ويبدو أن ارتفاع أسعار النفط، والتفاؤل المستمر بشأن وتيرة عمليات التطعيم ضد كوفيد-19 محلياً وعالمياً، شكلا السبب الرئيسي للزخم المتصاعد. مع ذلك، حالياً، يجعل مكرر الربحية الذي يبلغ 26 مرة سوق الأسهم السعودي ضمن الأسواق الأعلى ثمناً، مقارنة بالأسواق النظيرة الرئيسية الإقليمية والعالمية.

### مؤشر "تاسي"



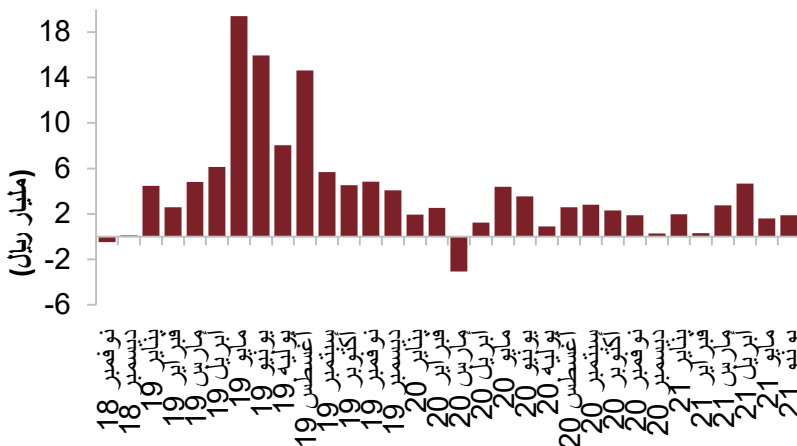
حافظ مؤشر "تاسي" على مساره الإيجابي خلال يونيو، مرتفعاً بنسبة 4 بالمائة، على أساس شهري. ويبدو أن ارتفاع أسعار النفط، والتفاؤل المستمر بشأن وتيرة عمليات التطعيم ضد كوفيد-19 محلياً وعالمياً، شكلا السبب الرئيسي للزخم المتصاعد.

### مقارنة مكرر الربحية في مؤشر "تاسي" ببقية الأسواق (يونيو 2021)



مع ذلك، حالياً، يبدو مؤشر "تاسي" باهظ الثمن نسبياً، مقارنة بمعظم الأسواق الرئيسية النظيرة الإقليمية والعالمية...

### صافي المشتريات من خلال اتفاقيات المبادلة والمستثمرين الأجانب المؤهلين (الإجمالي الشهري)



...ولكن يبدو أن ذلك الأمر لم يمنع المستثمرين الأجانب من الاستثمار، حيث ارتفع صافي المشتريات من خلال اتفاقيات المبادلة، ومشتريات المستثمرين الأجانب المؤهلين بنحو 1,8 مليار ريال (503 مليون دولار) خلال الشهر.



## إخلاء المسؤولية

ما لم يشر بخلاف ذلك، لا يسمح بإطلاقاً بنسخ أي من المعلومات الواردة في هذه النشرة جزئياً أو كلياً دون الحصول على إذن تحريري مسبق ومحدد من شركة جدوى للاستثمار.

البيانات المالية الواردة في هذا التقرير تم الحصول عليها من شركة رويتز وشركة بلومبيرغ والبنك الدولي وشركة تداول ومن مصادر محلية إحصائية أخرى، ما لم تتم الإشارة بخلاف ذلك.

لقد بذلت شركة جدوى للاستثمار جهداً كبيراً للتحقق من أن محتويات هذه الوثيقة تتسم بالدقة في كافة الأوقات. حيث لا تقدم جدوى أية ضمانات أو ادعاءات أو تعهدات صريحة كانت أم ضمناً، كما أنها لا تتحمل أية مساءلة قانونية مباشرة كانت أم غير مباشرة أو أي مسؤولية عن دقة أو اكتمال أو منفعة أي من المعلومات التي تحتويها هذه النشرة. لا تهدف هذه النشرة إلى استخدامها أو التعامل معها بصفة أنها تقدم توصية أو خيار أو مشورة لاتخاذ أي إجراء/إجراءات في المستقبل.



البيانات الأساسية

2022 توقعات	2021 توقعات	2020 تقديرات	2019	2018	2017	2016	2015	2014	
<b>الناتج الإجمالي الاسمي</b>									
3,292	3,045	2,625	2,974	2,949	2,582	2,419	2,454	2,836	(مليار ريال سعودي)
878	812	700	793	787	689	645	654	756	(مليار دولار أمريكي)
8.1	16.0	-11.7	0.8	14.2	6.8	-1.4	-13.5	1.3	(معدل التغير السنوي)
<b>الناتج الإجمالي الفعلي</b>									
(معدل التغير السنوي)									
9.4	-0.7	-6.7	-3.6	3.1	-3.1	3.6	5.3	2.1	القطاع النفطي**
2.9	3.1	-3.1	3.8	1.9	1.5	0.1	3.4	5.4	القطاع الخاص غير النفطي**
1.0	1.5	-0.5	2.2	2.9	0.7	0.6	2.7	3.7	القطاع الحكومي**
5.1	1.3	-4.1	0.3	2.4	-0.7	1.7	4.1	3.7	معدل التغير الكلي
<b>المؤشرات النفطية (متوسط)</b>									
65	62	42	66	71	54	43	52	99	خام برنت (دولار/برميل)
9.7	9.0	9.2	9.8	10.3	10.0	10.4	10.2	9.7	الإنتاج (مليون برميل/يوم)
<b>مؤشرات الميزانية العامة</b>									
(مليار ريال سعودي)									
938	888	770	926	906	692	519	616	1,044	إيرادات الدولة
955	990	1,068	1,059	1,079	930	936	1,001	1,140	مصروفات الدولة *
-17	-102	-298	-133	-173	-238	-417	-385	-96	الفائض/العجز المالي
-0.5	-3.3	-11.3	-4.5	-5.9	-9.2	-17.2	-15.7	-3.4	(كنسبة من الناتج الإجمالي)
1013	937	854	678	560	443	317	142	44	الدين العام المحلي
30.8	30.8	32.5	22.8	19.0	17.1	13.1	5.8	1.6	(كنسبة من الناتج الإجمالي)
<b>المؤشرات النقدية (متوسط)</b>									
1.5	3.7	3.0	-2.1	2.5	-0.8	2.1	1.2	2.2	التضخم (معدل التغير السنوي)
1.25	0.75	0.75	2.3	3.0	2.0	2.0	2.0	2.0	سعر الإقراض الأساسي لمؤسسة النقد (نسبة مئوية سنوية)
<b>مؤشرات التجارة الخارجية</b>									
(مليار ريال سعودي)									
211	177	122	201	232	171	137	153	285	عائد صادرات النفط
274	235	175	262	294	222	184	204	342	عائد الصادرات الإجمالي
126	126	120	140	126	123	128	159	158	الواردات
147	109	55	121	169	98	56	44	184	الميزان التجاري
61	41	-11	38	72	10	-24	-57	74	ميزان الحساب الجاري
7.0	5.0	-1.6	4.8	9.2	1.5	-3.7	-8.7	9.8	(كنسبة من الناتج الإجمالي)
480	462	454	500	497	496	536	616	732	الاحتياطي الرسمي من الموجودات الأجنبية
<b>المؤشرات الاجتماعية والسكانية</b>									
32.3	32.0	31.8	32.6	32.5	32.7	31.7	31.0	30.3	تعداد السكان (مليون نسمة)
10.9	12.1	14.0	12.0	12.7	12.8	12.5	11.5	11.7	معدل بطالة السعوديين (فوق سن 15، نسبة مئوية)
27,176	25,337	21,984	24,318	24,189	21,048	20,318	21,095	24,962	متوسط دخل الفرد (دولار أمريكي)

المصدر: توقعات شركة جدوى للأعوام 2021 و2022. الهيئة العامة للإحصاء لأرقام الناتج الإجمالي والمؤشرات السكانية. البنك المركزي السعودي للمؤشرات النقدية ومؤشرات التجارة الخارجية. وزارة المالية لمؤشرات الميزانية. \*ملحوظة: تشمل المصروفات الحكومية للعام 2016 مبلغ 105 مليار ريال عبارة عن مدفوعات مستحقة عن الأعوام الماضية. \*\*تقديرات جدوى للعام 2020