جدوى للإستثمار
Jadwa Investment

الموجز البياني للاقتصاد السعودي

نوفمبر 2021

ملخص

الاقتصاد الفعلي: انتعش مؤشر مديري المشتريات غير النفطية في سبتمبر، على أساس شهري، مرتفعاً إلى 58,6، وهو أعلى مستوى له منذ عام 2015، مدعوماً بتحسن نشاط الأعمال.

الإنفاق الاستهلاكي: اتجه الإنفاق الاستهلاكي الكلي نحو الصعود في سبتمبر، حيث ارتفعت عمليات نقاط البيع بنسبة 20 بالمائة، على أساس سنوي، بينما واصلت السحوبات النقدية من أجهزة الصرف الآلي تراجعها، منخفضة بنسبة 14 بالمائة، على أساس سنوي.

القطاع الصناعي: انتعش مؤشر الصناعة غير النفطية في أغسطس، مرتفعاً بنسبة 5 بالمائة تقريباً، على أساس سنوي. في غضون ذلك، تشير بيانات حديثة، إلى أن القيمة الشهرية للاستثمارات المصادق عليها لإنشاء مصانع جديدة بلغت نحو 1 مليار ريال في سبتمبر>

الوضع المالي للحكومة: ارتفع صافي التغيير الشهري في حسابات الحكومة لدى "ساما" بنحو 51 مليار ريال في سبتمبر. وجاءت الزيادة الشهرية بصورة أساسية من الحساب الجاري للحكومة.

الموجودات الأجنبية لـ "ساما": ارتفع احتياطي "ساما" من الموجودات الأجنبية في سبتمبر بنحو 10,7 مليار دولار، على أساس شهري، ليبلغ الإجمالي 466 مليار دولار. وتشير تفاصيل تلك الموجودات، إلى أن الزيادة الشهرية جاء معظمها من ارتفاع في فئة "إيداعات في مصارف أجنبية".

عرض النقود والودائع المصرفية والقروض: ارتفع عرض النقود الشامل (ن3) بنسبة 8,4 بالمائة، على أساس سنوي، وبنسبة 1 بالمائة، على أساس شهري، في سبتمبر. وارتفع إجمالي الودائع المصرفية بنسبة 9,4 بالمائة، على أساس سنوي.

التضخم: ارتفعت الأسعار في مؤشر تكلفة المعيشة في سبتمبر بنسبة 0,6 بالمائة، على أساس سنوي، وبنسبة 0,2 بالمائة، على أساس شهري. وضمن هذا المؤشر، ارتفعت الأسعار في فئة "الأغذية والمشروبات" بنسبة 2,4 بالمائة، على أساس سنوي، وبنسبة 0,7 بالمائة، على أساس شهري.

أسواق العقارات: ارتفعت أسعار العقارات بنسبة 0,5 بالمائة ، على أساس سنوي، في الربع الثالث 2021. في تفاصيل ذلك الارتفاع، زادت أسعار العقارات السكنية بنسبة 1,1 بالمائة، بينما انخفضت أسعار العقارات التجارية بنسبة 0,7 بالمائة، على أساس سنوي.

أداء الميزانية في الربع الثالث: كشف بيان أداء الموازنة العامة للدولة للربع الثالث، أن إجمالي الإيرادات الحكومية بلغ 243 مليار ريال في الربع الثالث للعام 2021، مرتفعاً بنسبة 13 بالمائة، أو بنحو 27,8 مليار ريال، على أساس سنوي. في غضون ذلك، تراجع الإنفاق الحكومي بنسبة 8 بالمائة، على أساس سنوي، في الربع الثالث 2021، ليصل إلى 237 مليار ريال. نتيجة لذلك، سجل الربع الثالث فائضاً في الميزانية بلغ 6,7 مليار ريال، ومن ثم بلغ العجز من بداية العام وحتى الربع الثالث نحو 5,4 مليار ريال.

أسواق النفط- عالمياً: بلغ متوسط أسعار خام برنت 84 دولاراً للبرميل خلال أكتوبر، مرتفعاً بنسبة 13 بالمائة، على أساس شهري، نتيجة لزيادة الطلب على النفط. وبصورة أكثر تحديداً، شجعت الارتفاعات الكبيرة في أسعار الغاز الطبيعي المشترين على البحث عن خيارات، لذا أصبح النفط الخام أحد بدائل الغاز في توليد الكهرباء.

أسواق النفط- إقليمياً: ارتفع إنتاج المملكة من الخام بنسبة 1 بالمائة (أو 100 ألف برميل يومياً)، على أساس شهري، في سبتمبر، ليبلغ الإجمالي 9,6 مليون برميل يومياً، متماشياً مع المستويات المتفق عليها ضمن اتفاقية أوبك وشركائها. وحسب الوضع القائم الآن، يتوقع أن يصل إنتاج النفط السعودي 10 مليون برميل يومياً بنهاية هذا العام.

أسواق الأسهم: ارتفع مؤشر الأسهم السعودي "تاسي" بنحو 2 بالمائة، على أساس شهري، في أكتوبر، مسجلاً أعلى مستوى له في 15 عاماً، حيث ساعد ارتفاع أسعار النفط على تعزيز التفاؤل. أيضاً، ارتفع "تاسي" منذ بداية العام وحتى تاريخه بنسبة 31 بالمائة.

للمزيد من المعلومات يرجى الاتصال على:

راجا أسد خان
كبير الاقتصاديين ورئيس إدارة الأبحاث
rkhan@jadwa.com

د. نوف ناصر الشريف
رئيس بإدارة الأبحاث
nalsharif@jadwa.com

الإدارة العامة:
الهاتف 1111-279 11 966+
الفاكس 1571-279 11 966+
صندوق البريد 60677، الرياض 11555
المملكة العربية السعودية
www.jadwa.com

جدوى للاستثمار شركة مرخصة من قبل هيئة السوق المالية لأداء أعمال الأوراق المالية بموجب ترخيص رقم 6034/ 37

للاطلاع على أرشيف الأبحاث لشركة جدوى للاستثمار، وللتسجيل للحصول على الإصدارات المستقبلية يمكنكم الدخول إلى موقع الشركة:
http://www.jadwa.com

صدر هذا التقرير في 31 أكتوبر 2021 الساعة 19:00 بتوقيت الرياض

الاقتصاد الفعلي

انتعش مؤشر مديري المشتريات غير النفطية في سبتمبر، على أساس شهري، مرتفعاً إلى 58,6، وهو أعلى مستوى له منذ عام 2015، مدعوماً بتحسن نشاط الأعمال. في غضون ذلك، تراجعت مبيعات الاسمنت وإنتاجه في سبتمبر، بنسبة 9,5 و8,7 بالمائة، على أساس سنوي، على التوالي. وتشير أحدث البيانات والخاصة بأغسطس، إلى ارتفاع الصادرات غير النفطية بنسبة 27 بالمائة، على أساس سنوي، وبنسبة 9 بالمائة، على أساس شهري.

مؤشر مديري المشتريات غير النفطية

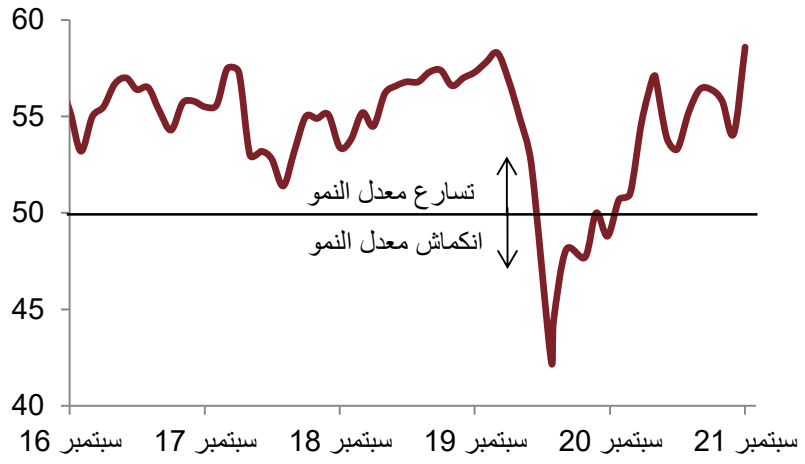

انتعش مؤشر مديري المشتريات غير النفطية في سبتمبر، على أساس شهري، مرتفعاً إلى 58,6، وهي أعلى قراءة منذ عام 2015، مدعوماً بتحسن نشاط الأعمال.

مبيعات الاسمنت وإنتاجه
(التغير السنوي)

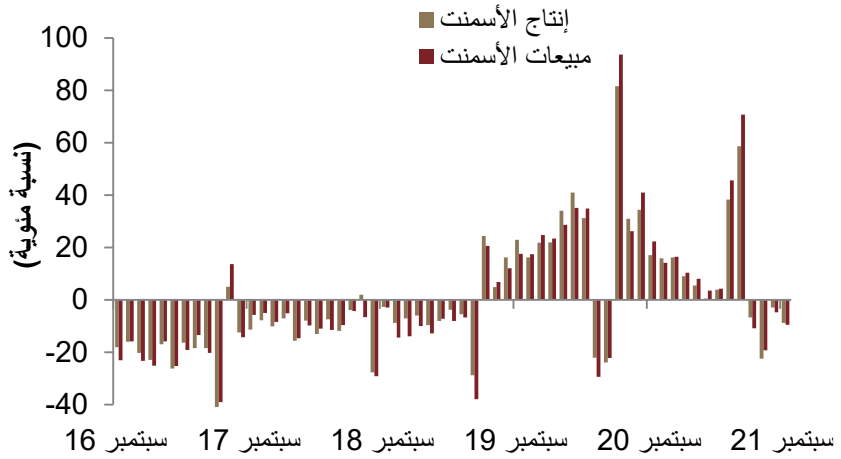

تراجعت مبيعات الاسمنت وإنتاجه في سبتمبر، بنسبة 9,5 و8,7 بالمائة، على أساس سنوي، على التوالي، وهو التراجع الشهري الرابع على التوالي.

الصادرات غير النفطية
(التغير السنوي)

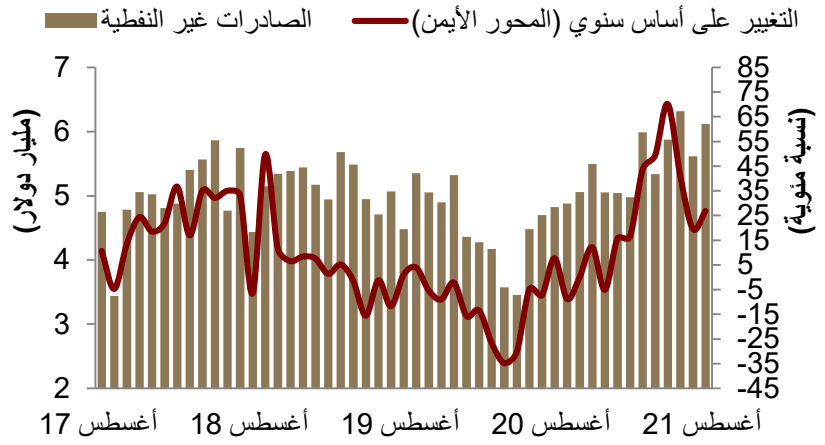

ارتفعت الصادرات غير النفطية بنسبة 27 بالمائة، على أساس سنوي، وبنسبة 9 بالمائة، على أساس شهري، نتيجة لارتفاع الصادرات من "البتروكيماويات" و"البلاستيك"، على أساس سنوي وكذلك على أساس شهري.

الإنفاق الاستهلاكي

اتجه الإنفاق الاستهلاكي الكلي نحو الصعود في سبتمبر، حيث ارتفعت عمليات نقاط البيع بنسبة 20 بالمائة، على أساس سنوي، بينما واصلت السحوبات النقدية من أجهزة الصرف الآلي تراجعها، منخفضة بنسبة 14 بالمائة، على أساس سنوي. أما على أساس شهري، فقد تراجع الإنفاق الاستهلاكي الكلي بنسبة 2 بالمائة. بالنظر إلى الإنفاق على مستوى القطاعات، نجد أن "الأجهزة الإلكترونية والكهربائية" هي القطاع الوحيد الذي شهد تراجعاً خلال الشهر، على أساس المقارنة السنوية.

مؤشرات الإنفاق الاستهلاكي
(التغير السنوي)

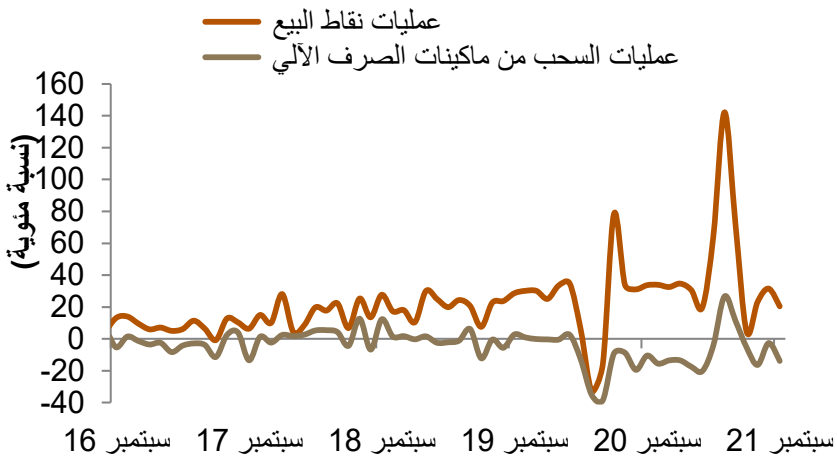

ارتفعت عمليات نقاط البيع بنسبة 20 بالمائة، على أساس سنوي، بينما انخفضت السحوبات النقدية من أجهزة الصرف الآلي بنسبة 14 بالمائة، على أساس سنوي، مواصلةً تراجعها للشهر الرابع على التوالي.

الإنفاق الاستهلاكي الشهري
(مليار ريال)

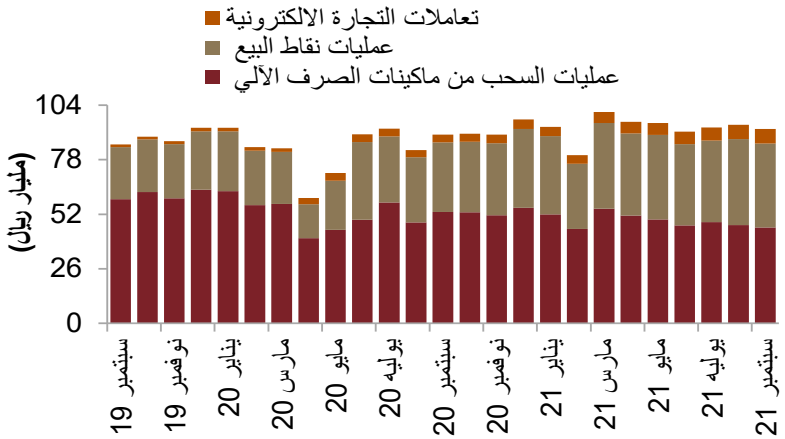

وعلى أساس شهري، تراجع الإنفاق الاستهلاكي الكلي بنسبة 2 بالمائة، وهو مسار نتوقع أن يعكس اتجاهه في الربع الرابع، بسبب ارتفاع متوقع في الإنفاق خلال "مواسم السعودية".

عمليات نقاط البيع، حسب القطاعات
(التغير السنوي)

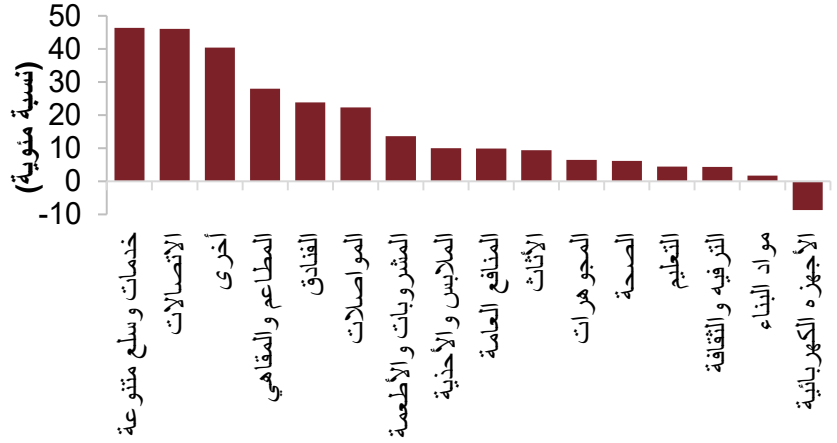

بالنظر إلى الإنفاق على مستوى القطاعات، نجد أن "الأجهزة الإلكترونية والكهربائية" هي القطاع الوحيد الذي شهد تراجعاً خلال سبتمبر، على أساس المقارنة السنوية.

القطاع الصناعي

انتعش مؤشر الصناعة غير النفطية في أغسطس، مرتفعاً بنسبة 5 بالمائة تقريباً، على أساس سنوي. في غضون ذلك، تشير بيانات حديثة، إلى أن القيمة الشهرية للاستثمارات المصادق عليها لإنشاء مصانع جديدة بلغت نحو 1 مليار ريال في سبتمبر. علاوة على ذلك، شهد الشهر توظيف 6203 شخصاً، على أساس صافي، في القطاع الصناعي.

مؤشر الإنتاج الصناعي: الصناعة غير النفطية
(التغير السنوي)

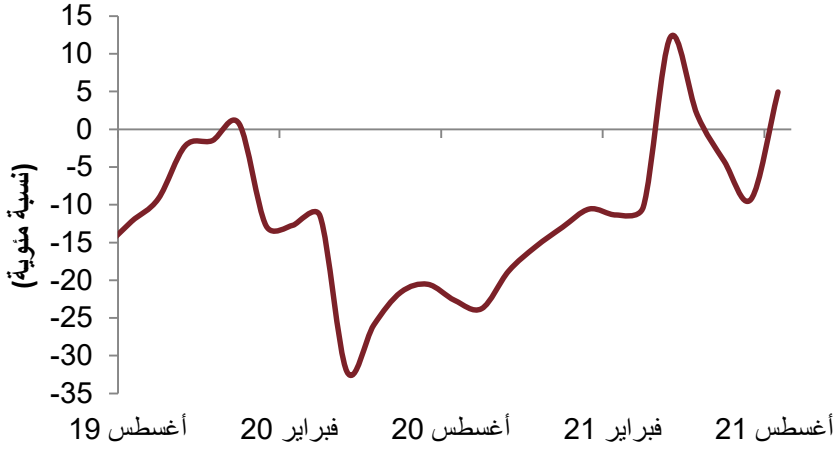

انتعش مؤشر الصناعة غير النفطية في أغسطس، مرتفعاً بنسبة 5 بالمائة تقريباً، على أساس سنوي، ليسجل أكبر زيادة سنوية له في أربعة أشهر.

حجم الاستثمارات المصادق عليها لإنشاء مصانع جديدة
(الإجمالي الشهري)

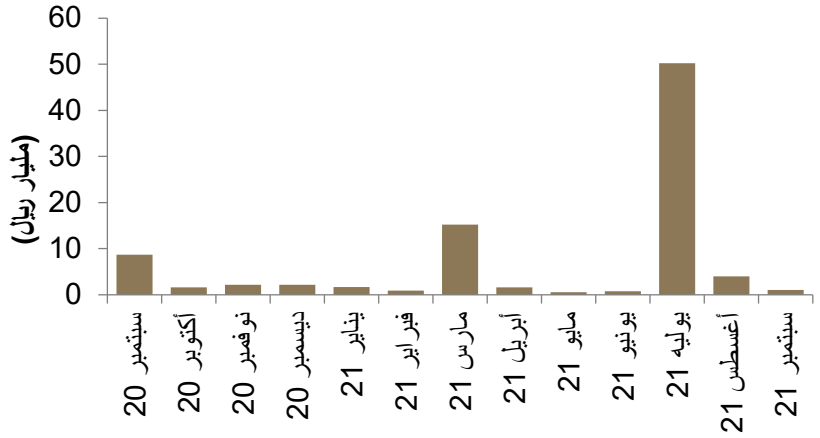

في غضون ذلك، تشير بيانات حديثة، إلى أن القيمة الشهرية للاستثمارات المصادق عليها لإنشاء مصانع جديدة بلغت نحو 1 مليار ريال في سبتمبر، ووصل العدد الإجمالي للمصانع الجديدة المصدق عليها خلال الشهر إلى 76 مصنعاً.

عدد العاملين في القطاع الصناعي
(التغير الشهري)

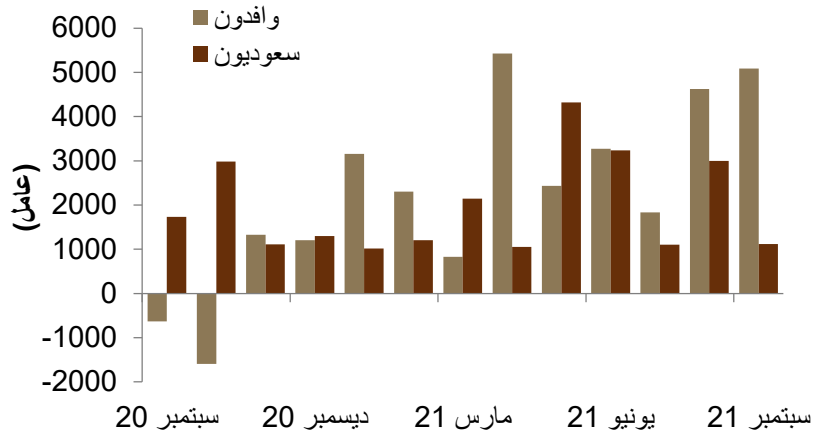

بلغ صافي عدد الأشخاص الجدد الذين تم توظيفهم في القطاع الصناعي خلال الشهر 6203 شخصاً.

الوضع المالي للحكومة

ارتفع صافي التغيير الشهري في حسابات الحكومة لدى "ساما" بنحو 51 مليار ريال في سبتمبر. وجاءت الزيادة الشهرية بصورة أساسية من الحساب الجاري للحكومة، الذي ارتفع بنحو 53 مليار ريال، في حين تراجع الاحتياطي العام للدولة بنحو 1,5 مليار ريال خلال الشهر.

صافي التغيير في حسابات الحكومة لدى "ساما"
(التغير الشهري)

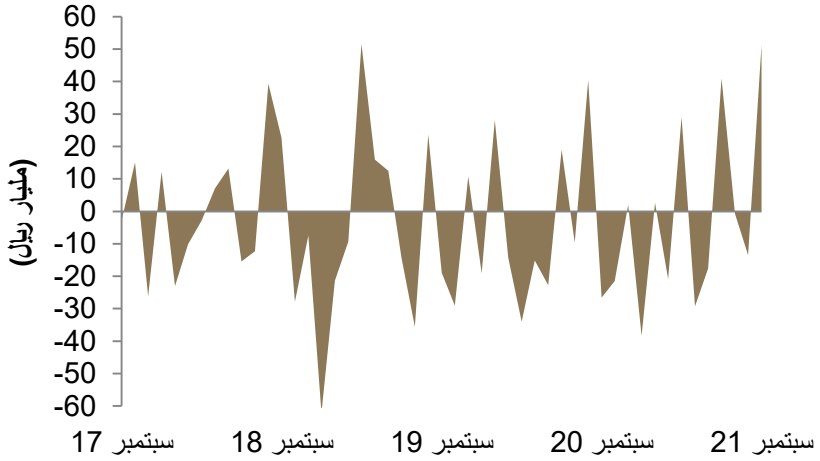

ارتفع صافي التغيير الشهري في حسابات الحكومة لدى "ساما" بنحو 51 مليار ريال في سبتمبر.

تفاصيل حسابات الحكومة لدى "ساما"
(التغير الشهري)

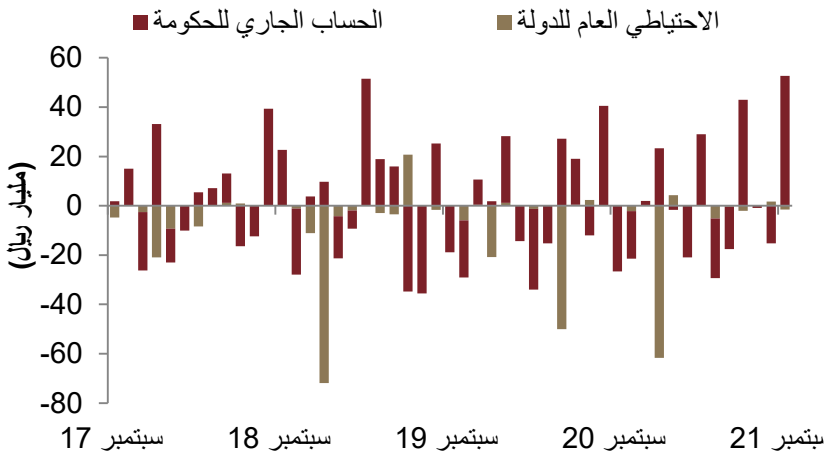

جاءت الزيادة الشهرية بصورة أساسية من الحساب الجاري للحكومة، الذي ارتفع بنحو 53 مليار ريال، في حين تراجع الاحتياطي العام للدولة بنحو 1,5 مليار ريال خلال الشهر.

صافي حيازة البنوك المحلية من السندات الحكومية
(التغير الشهري)

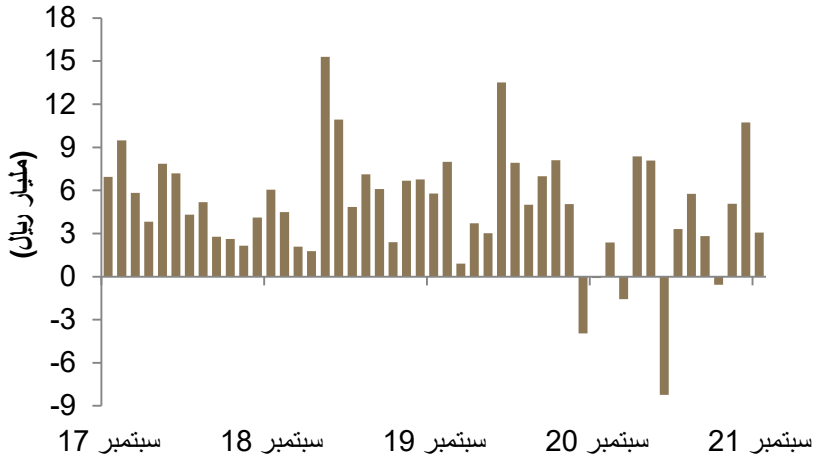

في غضون ذلك، ارتفعت حيازة البنوك المحلية من السندات الحكومية بنحو 3,1 مليار ريال في سبتمبر، حيث أعلنت وزارة المالية عن إقفال إصدارها المحلي لشهر سبتمبر تحت برنامج صكوك المملكة العربية السعودية بالريال السعودي، والذي بلغت قيمته 6,7 مليار ريال.

الموجودات الأجنبية لـ "ساما"

ارتفع احتياطي "ساما" من الموجودات الأجنبية في سبتمبر بنحو 10,7 مليار دولار، على أساس شهري، ليبلغ الإجمالي حوالي 466 مليار دولار. وتشير تفاصيل تلك الموجودات، إلى أن الزيادة الشهرية جاء معظمها من ارتفاع في فئة "إيداعات في مصارف أجنبية"، التي ارتفعت بنحو 9,5 مليار دولار خلال الشهر، إضافة إلى زيادة في فئة "أوراق مالية أجنبية" بحوالي 1,4 مليار دولار.

إجمالي احتياطي "ساما" من الموجودات الأجنبية

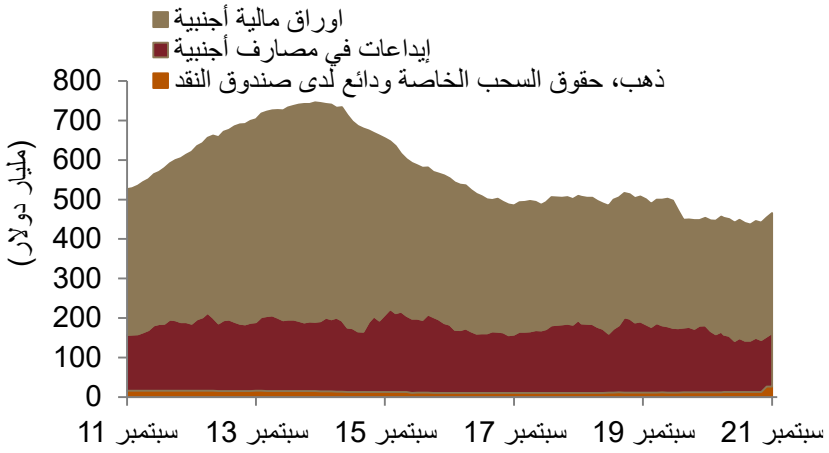

ارتفع احتياطي "ساما" من الموجودات الأجنبية في سبتمبر بنحو 10,7 مليار دولار، على أساس شهري...

تفاصيل احتياطي "ساما" من الموجودات الأجنبية
(سبتمبر 2021)

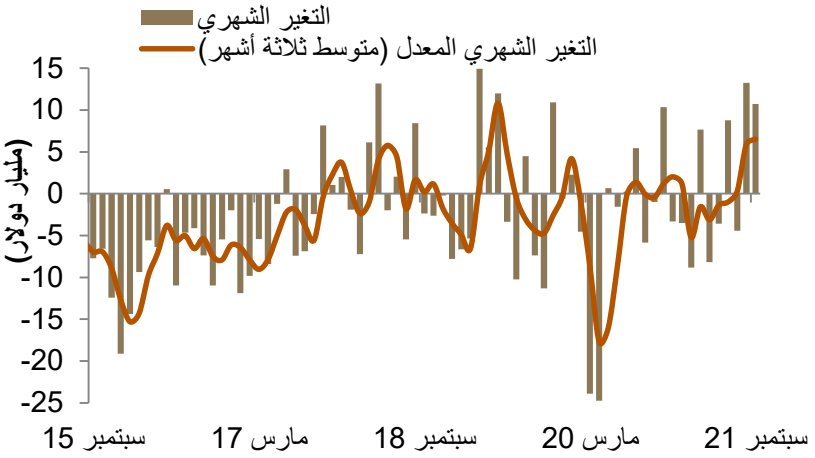

...ليبلغ الإجمالي حوالي 466 مليار دولار.

تفاصيل احتياطي "ساما" من الموجودات الأجنبية
(التغير الشهري)

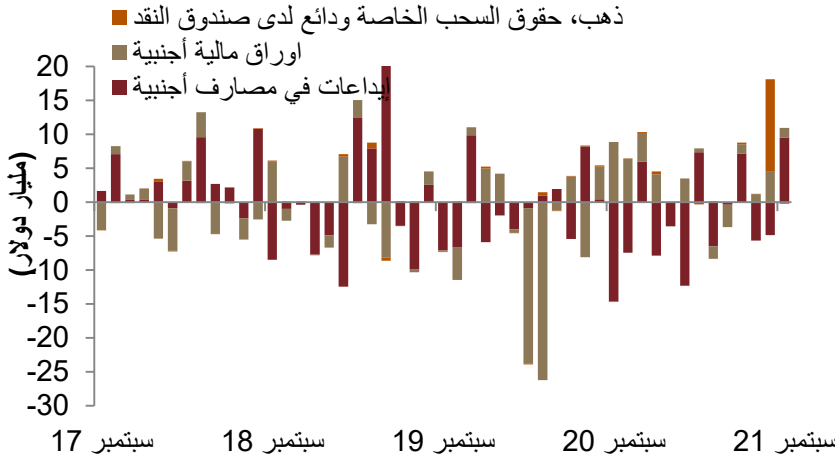

تشير تفاصيل تلك الموجودات، إلى أن معظم الزيادة الشهرية جاء من ارتفاع في فئة "إيداعات في مصارف أجنبية"، التي زادت بنحو 9,5 مليار دولار خلال الشهر، إضافة إلى زيادة في فئة "أوراق مالية أجنبية" بحوالي 1,4 مليار دولار.

عرض النقود والودائع والقروض المصرفية

ارتفع عرض النقود الشامل (ن3) بنسبة 8,4 بالمائة، على أساس سنوي، وبنسبة 1 بالمائة، على أساس شهري، في سبتمبر. كذلك، ارتفع إجمالي الودائع المصرفية بنسبة 9,4 بالمائة، على أساس سنوي. وضمن هذه الشريحة، ارتفعت "الودائع تحت الطلب" بنسبة 8,3 بالمائة، على أساس سنوي، مدعومة بارتفاع في الودائع الحكومية بنسبة 19 بالمائة، على أساس سنوي. في غضون ذلك، تراجعت الرهون السكنية الجديدة للأفراد بنسبة 5 بالمائة، على أساس سنوي، وبنسبة 5 بالمائة كذلك، على أساس شهري.

النمو في عرض النقود الشامل

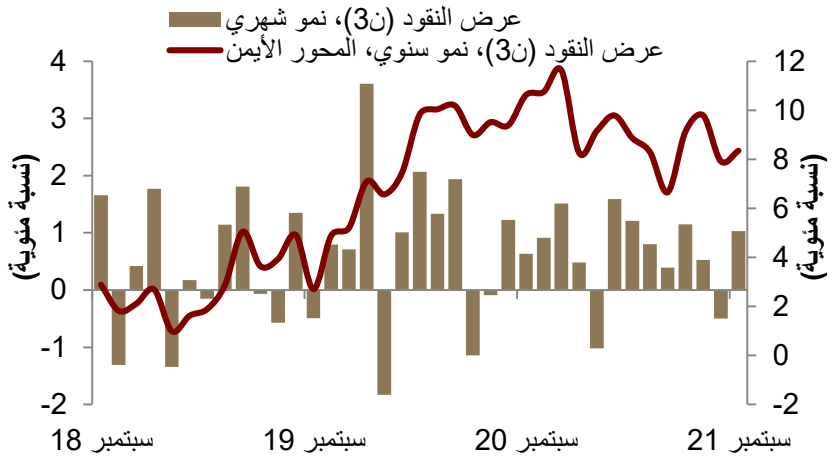

ارتفع عرض النقود الشامل (ن3) بنسبة 8,4 بالمائة، على أساس سنوي، وبنسبة 1 بالمائة، على أساس شهري، في سبتمبر.

تفاصيل إجمالي الودائع
(التغير السنوي)

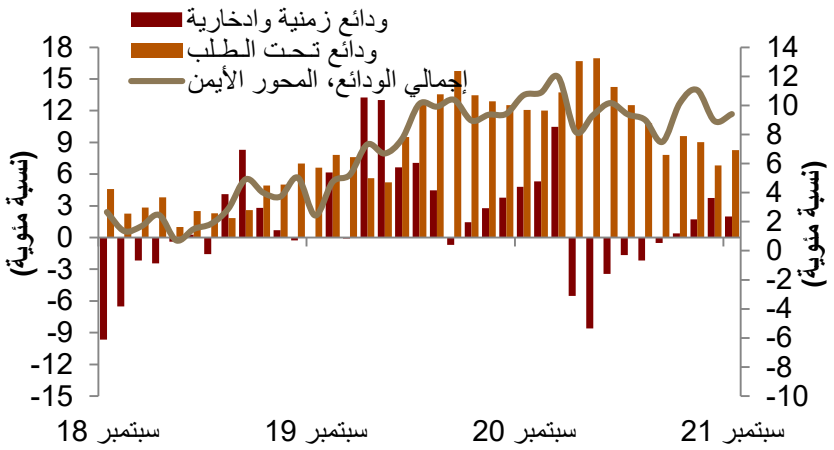

ارتفع إجمالي الودائع المصرفية بنسبة 9,4 بالمائة، على أساس سنوي. وضمن هذه الشريحة، ارتفعت "الودائع تحت الطلب" بنسبة 8,3 بالمائة، على أساس سنوي، مدعومة بارتفاع في الودائع الحكومية بنسبة 19 بالمائة، على أساس سنوي.

الرهون العقارية السكنية الجديدة للأفراد
(المصدر: البنوك والشركات المالية)

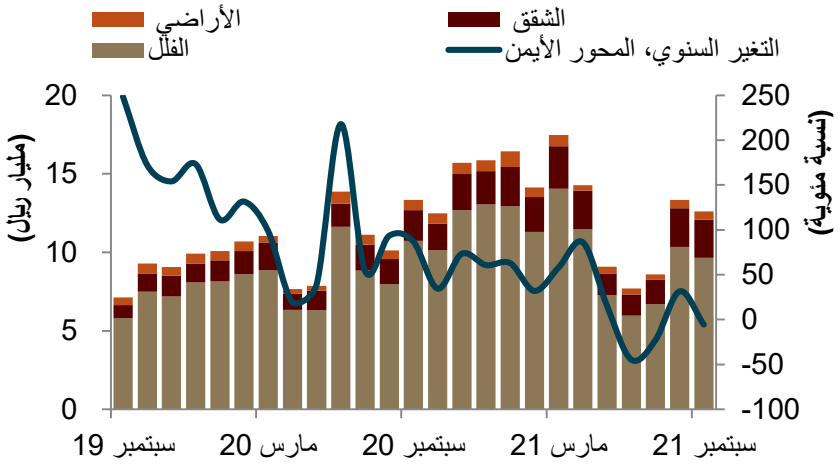

من ناحية أخرى، تراجعت الرهون العقارية السكنية الجديدة للأفراد بنسبة 5 بالمائة، على أساس سنوي، وبنسبة 5 بالمائة كذلك، على أساس شهري.

التضخم

ارتفعت الأسعار في مؤشر تكلفة المعيشة في سبتمبر بنسبة 0,6 بالمائة، على أساس سنوي، وبنسبة 0,2 بالمائة، على أساس شهري. وضمن هذا المؤشر، ارتفعت الأسعار في فئة "الأغذية والمشروبات" بنسبة 2,4 بالمائة، على أساس سنوي، وبنسبة 0,7 بالمائة، على أساس شهري. كما ارتفعت الأسعار في فئة "النقل" بنسبة 5,9 بالمائة، على أساس سنوي، وبنسبة 0,2 بالمائة، على أساس شهري. من ناحية أخرى، شهدت الأسعار في فئة "التعليم" أول ارتفاع سنوي لها منذ أغسطس 2020، عند 0,5 بالمائة، على أساس سنوي.

معدل التضخم الشامل
(التغير السنوي)

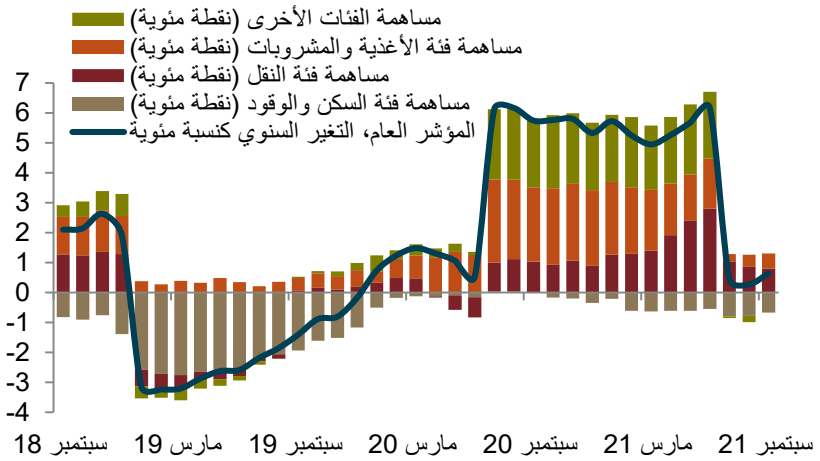

ارتفعت الأسعار في مؤشر تكلفة المعيشة في سبتمبر بنسبة 0,6 بالمائة، على أساس سنوي، وبنسبة 0,2 بالمائة، على أساس شهري.

معدلات التضخم في مجموعات فرعية مختارة
(التغير السنوي)

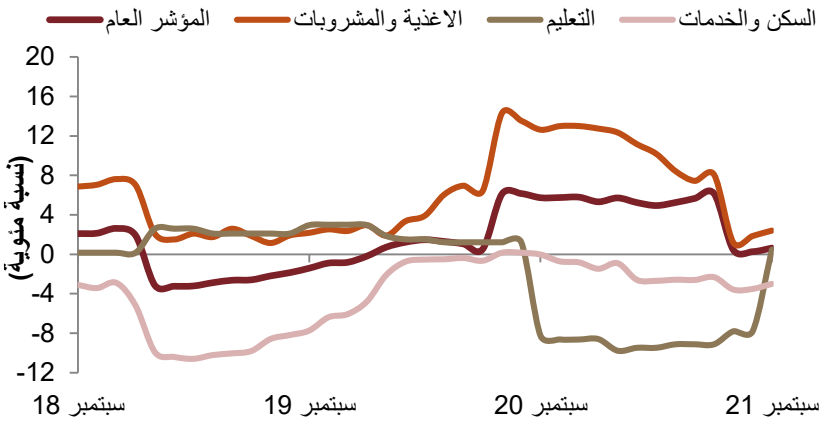

وضمن مؤشر تكلفة المعيشة، ارتفعت الأسعار في فئة "الأغذية والمشروبات" بنسبة 2,4 بالمائة، على أساس سنوي، وبنسبة 0,7 بالمائة، على أساس شهري. كذلك، ارتفعت الأسعار في فئة "النقل" بنسبة 5,9 بالمائة، على أساس سنوي، وبنسبة 0,2 بالمائة، على أساس شهري. وفي غضون ذلك، واصلت الأسعار في فئة "السكن والمرافق" تراجعها خلال الشهر...

التضخم في الفئة الفرعية "إيجارات المساكن"

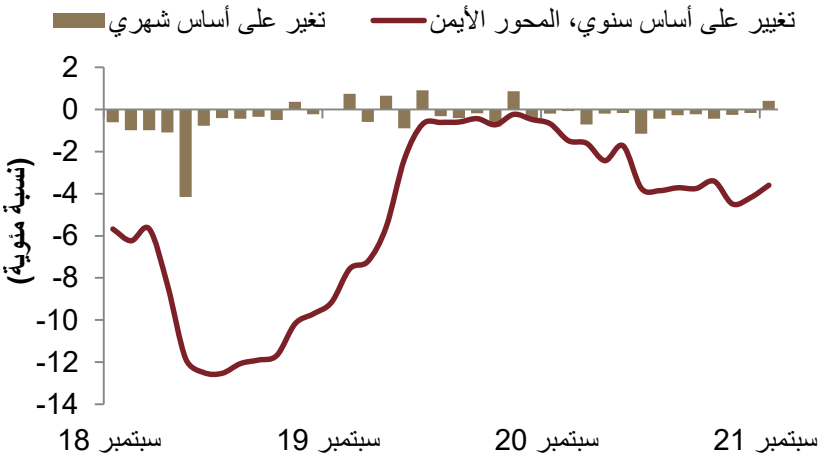

...حيث انخفضت الأسعار في الفئة الفرعية "إيجارات المساكن" بنسبة 3,6 بالمائة، على أساس سنوي، رغم ارتفاعها الطفيف، بنسبة 0,4 بالمائة، على أساس شهري، وهو أول ارتفاع شهري لها منذ يوليو 2020.

أسواق العقارات

ارتفعت أسعار العقارات بنسبة 0,5 بالمائة ، على أساس سنوي، في الربع الثالث 2021. في تفاصيل ذلك الارتفاع، زادت أسعار العقارات السكنية بنسبة 1,1 بالمائة، بينما انخفضت أسعار العقارات التجارية بنسبة 0,7 بالمائة، على أساس سنوي. أما على أساس المقارنة الربعية، فقد تراجعت أسعار كل من العقارات السكنية والتجارية، بنسبة 0,3 و0,9 بالمائة، على التوالي.

مؤشر أسعار العقارات، حسب النوع
(التغير السنوي)

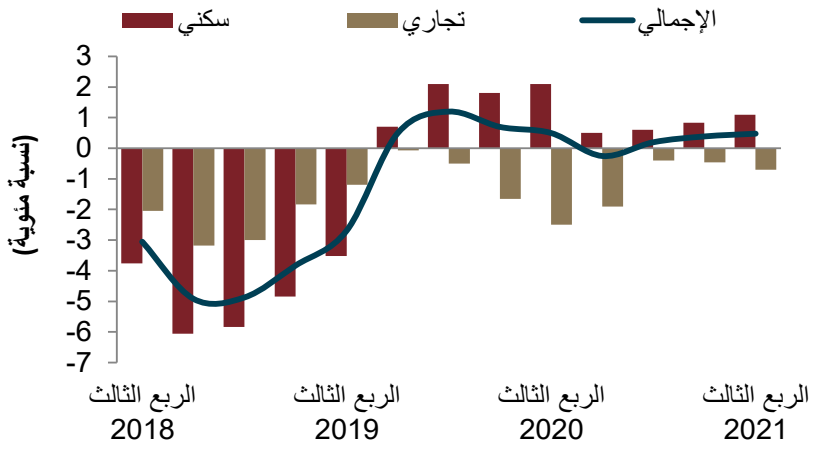

ارتفعت أسعار العقارات في الربع الثالث 2021 بنسبة 0,5 بالمائة، على أساس سنوي. وفي تفاصيل ذلك الارتفاع، زادت أسعار العقارات السكنية بنسبة 1,1 بالمائة، مقابل انخفاض أسعار العقارات التجارية بنسبة 0,7 بالمائة، على أساس سنوي.

مؤشر أسعار العقارات، حسب النوع
(التغير الربعي)

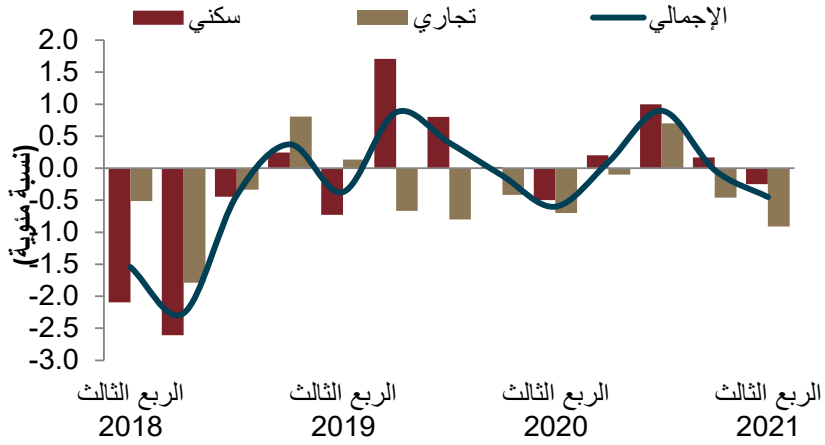

وعلى أساس ربعي، تراجعت أسعار العقارات السكنية وكذلك التجارية، بنسبة 0,3 و0,9 بالمائة، على التوالي.

مؤشر أسعار العقارات، حسب المنطقة
(التغير السنوي)

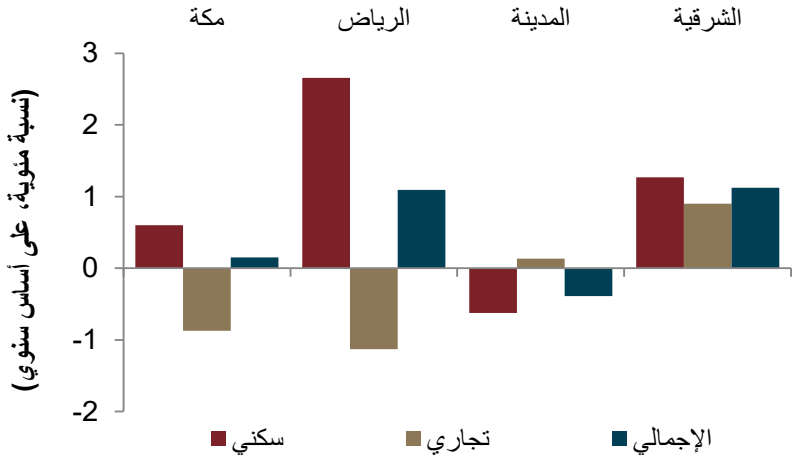

بالنظر إلى أسعار العقارات حسب المناطق، ارتفعت الأسعار في منطقة مكة المكرمة بنسبة 0,2 بالمائة، على أساس سنوي، مسجلةً أول ارتفاع سنوي لها منذ الربع الثاني 2018، مدعومةً بارتفاع في أسعار العقارات السكنية بنسبة 0,6 بالمائة، على أساس سنوي.

أداء الميزانية في الربع الثالث

كشف بيان أداء الموازنة العامة للدولة للربع الثالث، أن إجمالي الإيرادات الحكومية بلغ 243 مليار ريال في الربع الثالث للعام 2021، مرتفعاً بنسبة 13 بالمائة، أو بنحو 27,8 مليار ريال، على أساس سنوي. في غضون ذلك، تراجع الإنفاق الحكومي بنسبة 8 بالمائة، على أساس سنوي، في الربع الثالث 2021، ليصل إلى 237 مليار ريال. نتيجة لذلك، سجل الربع الثالث فائضاً في الميزانية بلغ 6,7 مليار ريال، ومن ثم بلغ العجز من بداية العام وحتى الربع الثالث نحو 5,4 مليار ريال.

الإيرادات الحكومية الربعية
(مليار ريال)

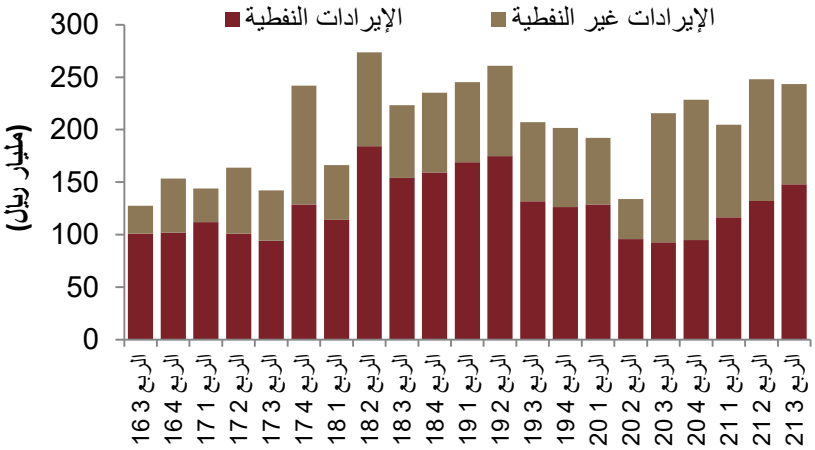

أشار بيان أداء الموازنة العامة للدولة للربع الثالث، إلى أن إجمالي الإيرادات الحكومية بلغ 243 مليار ريال في الربع الثالث للعام 2021، مرتفعاً بنسبة 13 بالمائة، أو بنحو 27,8 مليار ريال، على أساس سنوي.

المصروفات الحكومية الربعية
(مليار ريال)

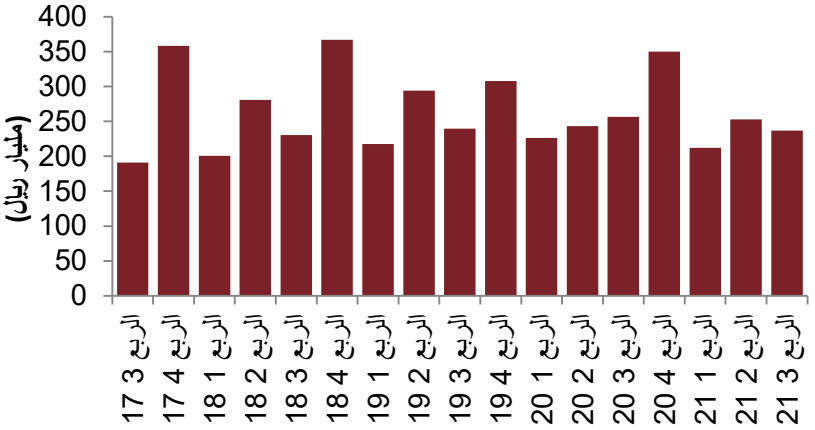

في غضون ذلك، تراجع إجمالي المصروفات الحكومية بنسبة 8 بالمائة، على أساس سنوي، في الربع الثالث للعام 2021، لتصل إلى 237 مليار ريال.

الموازنة المالية الربعية
(مليار ريال)

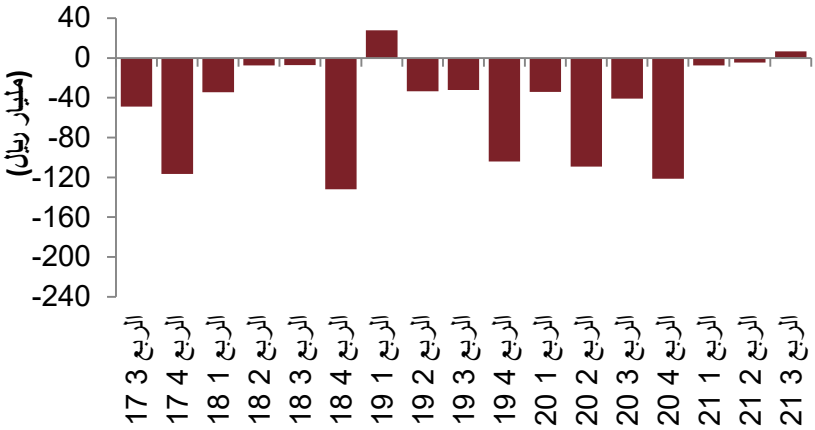

نتيجة لذلك، سجل الربع الثالث فائضاً في الميزانية بلغ 6,7 مليار ريال، ومن ثم بلغ العجز من بداية العام وحتى الربع الثالث نحو 5,4 مليار ريال. وكانت وزارة المالية قد أعلنت مؤخراً، في البيان التمهيدي لميزانية عام 2022، أن عجز الموازنة يُتوقع أن يبلغ 85 مليار ريال (أو 2,7 بالمائة من الناتج المحلي الإجمالي) لعام 2021 ككل، ولكن نحن في جدوى نتوقع أن يأتي العجز أقل من ذلك، عند حوالي 67 مليار ريال (أو 2,1 بالمائة من الناتج المحلي الإجمالي).

أسواق النفط - عالمياً

بلغ متوسط أسعار خام برنت 84 دولاراً للبرميل خلال أكتوبر، مرتفعاً بنسبة 13 بالمائة، على أساس شهري، نتيجة لزيادة الطلب على النفط. وبصورة أكثر تحديداً، أدى انطلاق حملات التطعيم حول العالم إلى تخفيف القيود على الحركة، مما ساعد على ارتفاع استهلاك وقود النقل ليقترب من مستويات ما قبل الجائحة. وفي الوقت نفسه، شجعت الارتفاعات الكبيرة في أسعار الغاز الطبيعي المشترين على البحث عن خيارات، لذا أصبح النفط الخام أحد بدائل الغاز في توليد الكهرباء.

أسعار النفط
(التغير الشهري)

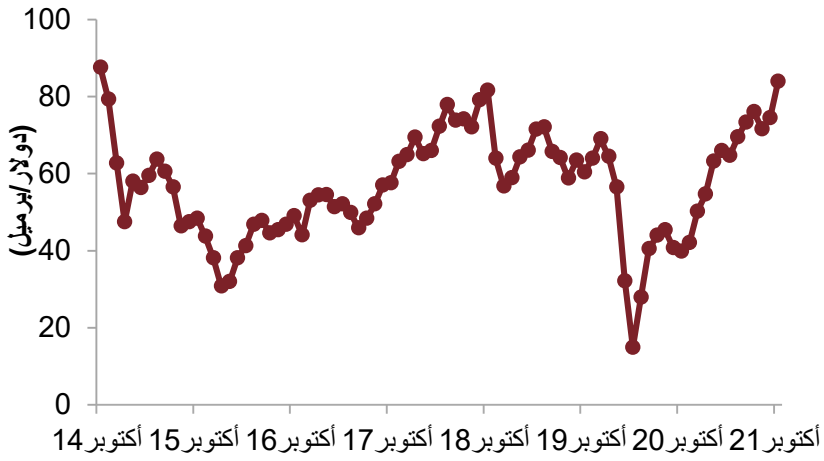

بلغ متوسط أسعار خام برنت 84 دولاراً للبرميل خلال أكتوبر، مرتفعاً بنسبة 13 بالمائة، على أساس شهري، نتيجة لزيادة الطلب على النفط.

الطلب العالمي على وقود النقل
(من أكبر 20 دولة مستهلكة للنفط)

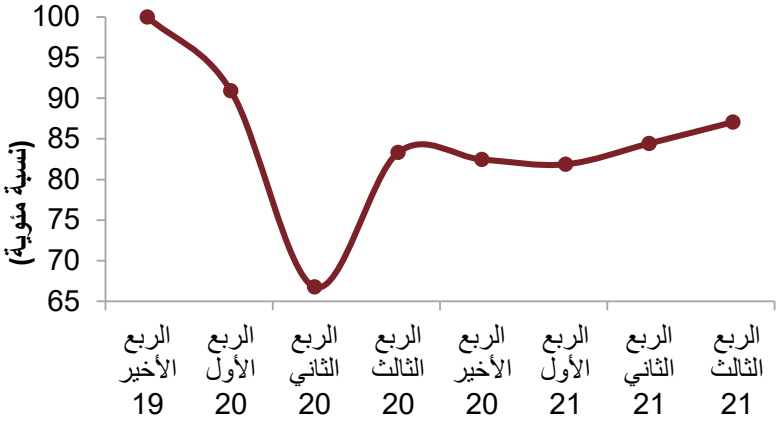

بصورة أكثر تحديداً، أدى انطلاق حملات التطعيم عبر العالم، إلى تخفيف القيود على الحركة، مما ساعد على ارتفاع استهلاك وقود النقل (وقود الطائرات والبنزين) ليقترب من مستويات ما قبل الجائحة.

الأسعار الفورية للغاز الطبيعي وفقاً لمركز هنري
(متوسط الأسعار اليومية)

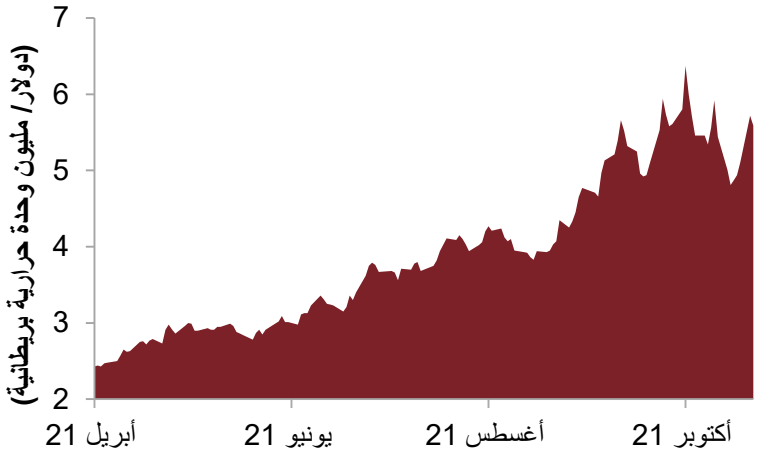

في الوقت نفسه، شجعت الزيادات الكبيرة في أسعار الغاز الطبيعي المشترين على البحث عن خيارات، لذا أصبح النفط الخام أحد بدائل الغاز في توليد الكهرباء. بالنظر إلى المستقبل، هناك احتمال كبير بأن تتجه أسعار النفط إلى مستويات أعلى في المستقبل القريب، في حال تسارعت عمليات استبدال الغاز بالنفط الخام خلال شهور الشتاء. وفي حال اجتمعت هذه الظروف مع أي انقطاع غير مخطط له في الإمدادات النفطية، ربما يؤدي ذلك إلى دفع أسعار النفط باتجاه مستوى الـ 100 دولار للبرميل.

أسواق النفط - إقليمياً

ارتفع إنتاج المملكة من النفط الخام بنسبة 1 بالمائة (أو 100 ألف برميل يومياً)، على أساس شهري، في سبتمبر، ليبلغ 9,6 مليون برميل يومياً، متماشياً مع المستويات المتفق عليها ضمن اتفاقية أوبك وشركائها. كما هو قائم الآن، يتوقع أن يصل إنتاج النفط السعودي 10 مليون برميل يومياً بنهاية هذا العام. في غضون ذلك، تشير أحدث البيانات المتوفرة والخاصة بشهر أغسطس، إلى أن صادرات النفط الخام والمنتجات المكررة سجلت أعلى مستوى لها في 16 شهراً، لتصل إلى 7,9 مليون برميل يومياً.

المتوسط الشهري لإنتاج المملكة من النفط الخام
(بيانات عن طريق الاتصال المباشر)

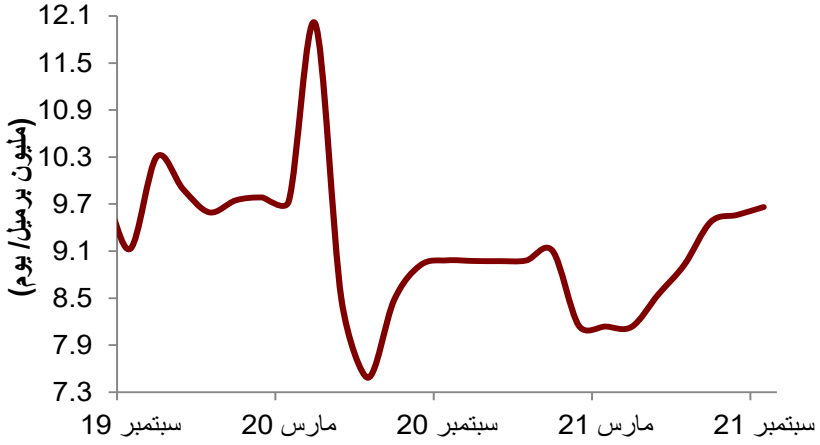

ارتفع إنتاج المملكة من الخام بنسبة 1 بالمائة (أو 100 ألف برميل يومياً)، على أساس شهري، في سبتمبر، ليبلغ 9,6 مليون برميل يومياً، متماشياً مع المستويات المتفق عليها ضمن اتفاقية أوبك وشركائها. وحسب الوضع القائم الآن، يتوقع أن يبلغ متوسط إنتاج النفط السعودي 10 مليون برميل يومياً بنهاية هذا العام.

صادرات المملكة من النفط الخام والمنتجات المكررة
(المتوسط الشهري)

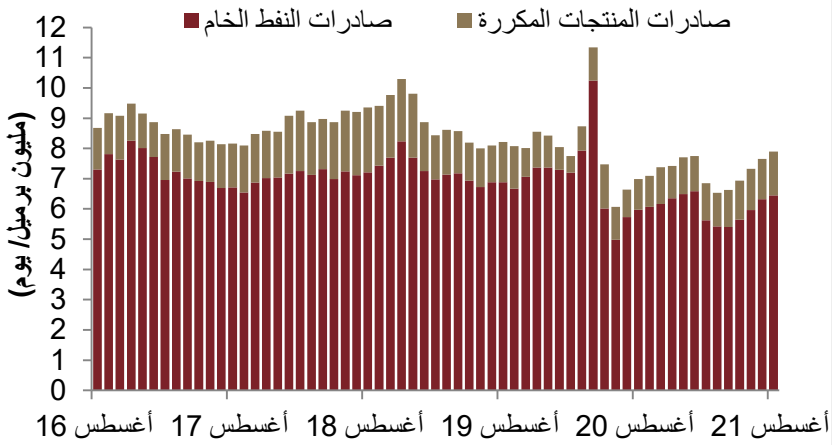

في غضون ذلك، تشير أحدث البيانات الرسمية المتوفرة والخاصة بشهر أغسطس، إلى أن صادرات النفط الخام والمنتجات المكررة سجلت أعلى مستوى لها في 16 شهراً، لتصل إلى 7,9 مليون برميل يومياً. من ذلك الإجمالي، شكلت صادرات النفط الخام متوسط 6,5 مليون برميل يومياً...

صادرات المملكة من النفط الخام
(المتوسط الأسبوعي)

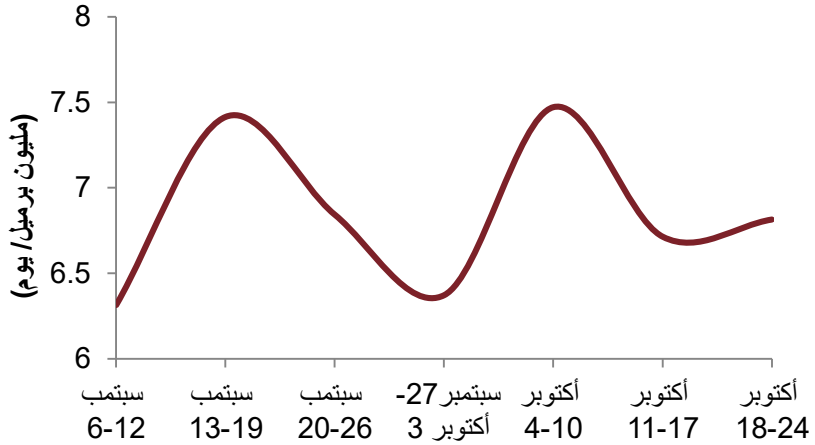

...وتشير تقديرات غير رسمية، إلى أن متوسط صادرات النفط الخام لكل من سبتمبر وأكتوبر بلغ نحو 7 مليون برميل يومياً.

سوق الأسهم

ارتفع مؤشر الأسهم السعودي "تاسي" بنحو 2 بالمائة، على أساس شهري، في أكتوبر، مسجلاً أعلى مستوى له في 15 عاماً، حيث ساعد ارتفاع أسعار النفط على تعزيز التفاؤل. أيضاً، ارتفع "تاسي" منذ بداية العام وحتى تاريخه بنسبة 31 بالمائة. مع ذلك، ارتفعت معظم مؤشرات الأسواق العالمية والإقليمية الرئيسية خلال الشهر، لذا جاء الارتفاع الشهري لمؤشر "تاسي" متسقاً مع اتجاهات الأسواق حول العالم. في غضون ذلك، بلغ إجمالي صافي المشتريات من خلال اتفاقيات المبادلة والمستثمرين الأجانب المؤهلين نحو 20 مليار ريال (5,3 مليار دولار) في الفترة من بداية العام وحتى تاريخه.

مؤشر "تاسي"

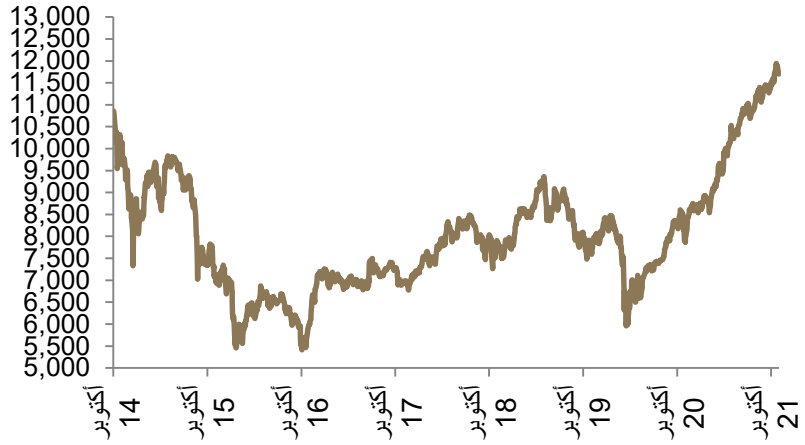

ارتفع مؤشر "تاسي" بنسبة 2 بالمائة، على أساس شهري، في أكتوبر، مسجلاً أعلى مستوى له في 15 عاماً، حيث ساعد ارتفاع أسعار النفط على تعزيز التفاؤل. أيضاً، ارتفع "تاسي" منذ بداية العام وحتى تاريخه بنسبة 31 بالمائة.

مقارنة أداء "تاسي" بالمؤشرات الأخرى
(أكتوبر 2021)

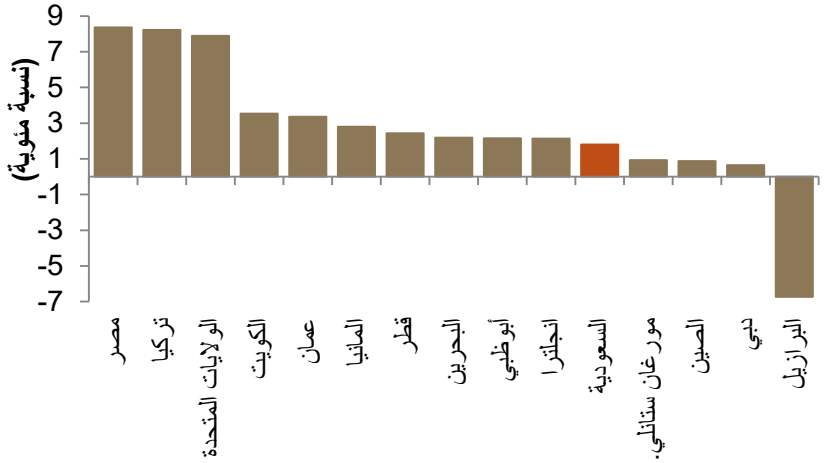

مع ذلك، ارتفعت معظم مؤشرات الأسواق العالمية والإقليمية الرئيسية خلال الشهر، لذا جاء الارتفاع الشهري لمؤشر "تاسي" متسقاً مع اتجاهات الأسواق حول العالم.

صافي المشتريات من خلال اتفاقيات المبادلة والمستثمرين الأجانب المؤهلين
(الإجمالي الشهري)

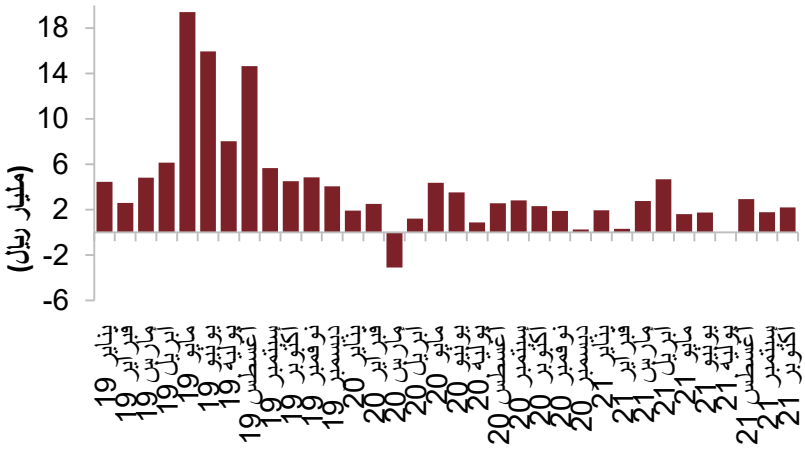

من ناحية أخرى، بلغ إجمالي صافي المشتريات من خلال اتفاقيات المبادلة والمستثمرين الأجانب المؤهلين 20 مليار ريال (5,3 مليار دولار) في الفترة من بداية العام وحتى تاريخه.

إخلاء المسؤولية

ما لم يشر بخلاف ذلك، لا يسمح إطلاقا بنسخ أي من المعلومات الواردة في هذه النشرة جزئيا أو كليا دون الحصول على أذن تحريري مسبق ومحدد من شركة جدوى للاستثمار.

البيانات المالية الواردة في هذا التقرير تم الحصول عليها من شركة رويترز وشركة بلومبيرغ والبنك الدولي وشركة تداول ومن مصادر محلية إحصائية أخرى، ما لم تتم الإشارة لخلاف ذلك.

لقد بذلت شركة جدوى للاستثمار جهدا كبيرا للتحقق من أن محتويات هذه الوثيقة تتسم بالدقة في كافة الأوقات. حيث لا تقدم جدوى أية ضمانات أو ادعاءات أو تعهدات صراحة كانت أم ضمنا، كما أنها لا تتحمل أية مساءلة قانونية مباشرة كانت أم غير مباشرة أو أي مسئولية عن دقة أو اكتمال أو منفعة أي من المعلومات التي تحتويها هذه النشرة. لا تهدف هذه النشرة إلى استخدامها أو التعامل معها بصفة أنها تقدم توصية أو خيار أو مشورة لاتخاذ أي إجراء/إجراءات في المستقبل.

البيانات الأساسية

	2015	2016	2017	2018	2019	2020	2021 توقعات	2022 توقعات	2023 توقعات
الناتج الإجمالي الاسمي									
(مليار ريال سعودي)	2,454	2,419	2,582	2,949	2,974	2,625	3,144	3,311	3,526
(مليار دولار أمريكي)	654	645	689	787	793	700	838	883	940
(معدل التغير السنوي)	-13.5	-1.4	6.8	14.2	0.8	-11.7	19.7	5.3	6.5
الناتج الإجمالي الفعلي (معدل التغير السنوي)									
القطاع النفطي	5.3	3.6	-3.1	3.1	-3.6	-6.7	-0.7	9.4	8.5
القطاع الخاص غير النفطي	3.4	0.1	1.5	1.9	3.8	-3.1	4.4	2.8	3.3
القطاع الحكومي	2.7	0.6	0.7	2.9	2.2	-0.5	1.5	1.0	1.0
معدل التغير الكلي	4.1	1.7	-0.7	2.4	0.3	-4.1	1.8	5.1	5.0
المؤشرات النفطية (متوسط)									
خام برنت (دولار/برميل)	52	43	54	71	66	42	67	65	65
الإنتاج (مليون برميل/يوم)	10.2	10.4	10.0	10.3	9.8	9.2	9.0	9.7	10.5
مؤشرات الميزانية العامة (مليار ريال سعودي)									
إيرادات الدولة	616	519	692	906	926	782	923	891	961
منصرفات الدولة *	1,001	936	930	1,079	1,059	1,076	990	955	941
الفائض/العجز المالي	-385	-417	-238	-173	-133	-294	-67	-64	20
(كنسبة من الناتج الإجمالي)	-15.7	-17.2	-9.2	-5.9	-4.5	-11.2	-2.1	-1.9	0.6
الدين العام المحلي	142	317	443	560	678	854	937	1013	1026
(كنسبة من الناتج الإجمالي)	5.8	13.1	17.1	19.0	22.8	32.5	29.8	30.6	29.1
المؤشرات النقدية (متوسط)									
التضخم (معدل التغير السنوي)	1.2	2.1	-0.8	2.5	-2.1	3.4	3.7	1.5	1.4
سعر الإقراض الأساسي لمؤسسة النقد (نسبة مئوية سنوية)	2.0	2.0	2.0	3.0	2.3	0.75	0.75	1.25	2.5
مؤشرات التجارة الخارجية (مليار ريال سعودي)									
عائد صادرات النفط	153	137	171	232	201	122	188	193	220
عائد الصادرات الإجمالي	204	184	222	294	262	174	248	257	286
الواردات	159	128	123	126	140	126	136	143	148
الميزان التجاري	44	56	98	169	121	48	111	114	138
ميزان الحساب الجاري	-57	-24	10	72	38	-20	37	28	49
(كنسبة من الناتج الإجمالي)	-8.7	-3.7	1.5	9.2	4.8	-2.8	4.4	3.1	5.2
الاحتياطي الرسمي من الموجودات الأجنبية	616	536	496	497	500	454	457	461	479
المؤشرات الاجتماعية والسكانية									
تعداد السكان (مليون نسمة)	31.0	31.7	32.6	33.4	34.2	35.0	35.4	35.8	36.3
معدل بطالة السعوديين (فوق سن 15، نسبة مئوية)	11.5	12.5	12.8	12.7	12.0	12.6	10.5	10.3	10.0
متوسط دخل الفرد (دولار أمريكي)	21,095	20,318	21,114	23,539	23,174	19,996	23,691	24,665	25,924

*المصدر: توقعات شركة جدوى للأعوام 2021 إلى 2023. الهيئة العامة للإحصاء لأرقام الناتج الإجمالي والمؤشرات السكانية. البنك المركزي السعودي للمؤشرات النقدية ومؤشرات التجارة الخارجية. وزارة المالية لمؤشرات الميزانية. *ملحوظة: تشمل المصروفات الحكومية للعام 2016 مبلغ 105 مليار ريال عبارة عن مدفوعات مستحقة عن الأعوام الماضية.