



ملخص

الاقتصاد الفعلي: ارتفع مؤشر مديري المشتريات غير النفطية، على أساس شهري، في يونيو إلى 57، مسجلاً أعلى مستوى له في 8 شهور، نتيجة لزيادة في الإنتاج ونمو للطلبات الجديدة. من ناحية أخرى، زادت مبيعات الاسمنت بنسبة 3,7 بالمائة، على أساس سنوي. في غضون ذلك، تشير أحدث البيانات المتوفرة لشهر مايو، إلى أن الصادرات غير النفطية واصلت ارتفاعها، بزيادة بلغت نسبتها حوالي 27 بالمائة، على أساس سنوي.

الإنفاق الاستهلاكي: نما الإنفاق الاستهلاكي في يونيو بنسبة 13,4 بالمائة، على أساس سنوي، وبنسبة 11,1 بالمائة، على أساس شهري، حيث ارتفعت كل من السحوبات النقدية وعمليات نقاط البيع خلال الشهر. بالنظر إلى عمليات نقاط البيع، حسب القطاعات، سجل معظم القطاعات زيادات، على أساس سنوي، خلال الشهر.

الموجودات الأجنبية لـ "ساما": ارتفع احتياطي "ساما" من الموجودات الأجنبية بنحو 15 مليار دولار، على أساس شهري، في يونيو، ليصل الإجمالي إلى 466,7 مليار دولار. خلال الشهر، تلاحظ تسجيل زيادات في كل من فئة "إيداعات في مصارف أجنبية" وفئة "أوراق مالية أجنبية"، اللتين ارتفعتا بنحو 8,5 مليار، و8,8 مليار دولار، على أساس شهري، على التوالي.

عرض النقود والودائع المصرفية والقروض: نما عرض النقود الشامل (ن3) في يونيو بنسبة 8,9 بالمائة، على أساس سنوي، وبنسبة 2,3 بالمائة، على أساس شهري. علاوة على ذلك، ارتفع إجمالي قروض الرهن العقاري السكني الجديدة المقدمة للأفراد بنسبة 58 بالمائة، على أساس سنوي، في يونيو، مسجلة أعلى زيادة سنوية لها خلال 14 شهراً.

التضخم: ارتفع مؤشر أسعار المستهلك (معدل التضخم) بنسبة 2,3 بالمائة، على أساس سنوي، وبنسبة 0,2 بالمائة، على أساس شهري، في يونيو. وضمن هذا المؤشر، ارتفعت الأسعار في فئة "الأغذية والمشروبات" بنسبة 4,4 بالمائة، على أساس سنوي، وبنسبة 0,4 بالمائة، على أساس شهري. كذلك ارتفعت الأسعار في فئة "المطاعم والفنادق" بنسبة 5 بالمائة، على أساس سنوي، وبنسبة 1,1 بالمائة، على أساس شهري.

أسعار العقارات في الربع الثاني 2022: ارتفعت أسعار العقارات في الربع الثاني لعام 2022 بنسبة 0,7 بالمائة، على أساس سنوي، وبنسبة 0,3 بالمائة، على أساس ربعي. وفي حين بقيت أسعار العقارات السكنية تدفع بإجمالي الأسعار باتجاه الأعلى، واصلت أسعار العقارات التجارية تراجعها.

ميزان المدفوعات في الربع الأول 2022: حققت المملكة فائضاً في الحساب الجاري قدره 37,4 مليار دولار، أو 20 بالمائة من الناتج المحلي الإجمالي، خلال الربع الأول من عام 2022 (مقابل عجز طفيف، بنحو 0,2 مليار دولار، في الربع الأول من عام 2021). وجاء هذا الفائض نتيجة لميزان تجاري إيجابي، بفضل انتعاش الصادرات بنسبة 78 بالمائة، على أساس سنوي.

أسواق النفط- عالمياً: شهد يوليو تراجعاً في متوسط أسعار النفط العالمية، حيث تراجعت أسعار خام برنت بنسبة 8 بالمائة (إلى متوسط 117 دولاراً للبرميل)، وتراجعت أسعار خام غرب تكساس بنسبة 11 بالمائة (إلى متوسط 102 دولار للبرميل)، على أساس شهري.

أسواق النفط- إقليمياً: ارتفع إنتاج المملكة من النفط الخام بدرجة طفيفة، بنسبة 1 بالمائة، على أساس شهري، في يونيو، ليصل إلى 10,6 مليون برميل يومياً في المتوسط، متماشياً مع مستويات الإنتاج المتفق عليها حسب ميثاق التعاون بين أوبك وشركائها. في غضون ذلك، تشير أحدث البيانات الرسمية المتوفرة لشهر مايو، إلى أن صادرات السعودية من النفط الخام والمنتجات المكررة بلغت في المتوسط 8,5 مليون برميل في اليوم.

سوق الأسهم: انتعش مؤشر سوق الأسهم السعودية "تاسي" في يوليو، مرتفعاً بنسبة 5,9 بالمائة، على أساس شهري، ليصبح ضمن أفضل المؤشرات أداءً مقارنة بالأسواق العالمية والإقليمية الرئيسية.

للمزيد من المعلومات يرجى الاتصال على:

راجا أسد خان
كبير الاقتصاديين ورئيس إدارة الأبحاث
rkhan@jadwa.com

د. نوف ناصر الشريف
رئيس إدارة الأبحاث
nalsharif@jadwa.com

الإدارة العامة:
الهاتف +966 11 279-1111
الفاكس +966 11 279-1571
صندوق البريد 60677، الرياض 11555
المملكة العربية السعودية
www.jadwa.com

جدوى للاستثمار شركة مرخصة من قبل هيئة السوق المالية
لأداء أعمال الأوراق المالية بموجب ترخيص رقم 6034 / 37

للإطلاع على أبحاث شركة جدوى للاستثمار،
وللتسجيل للحصول على الإصدارات المستقبلية يمكنكم الدخول
إلى موقع الشركة:

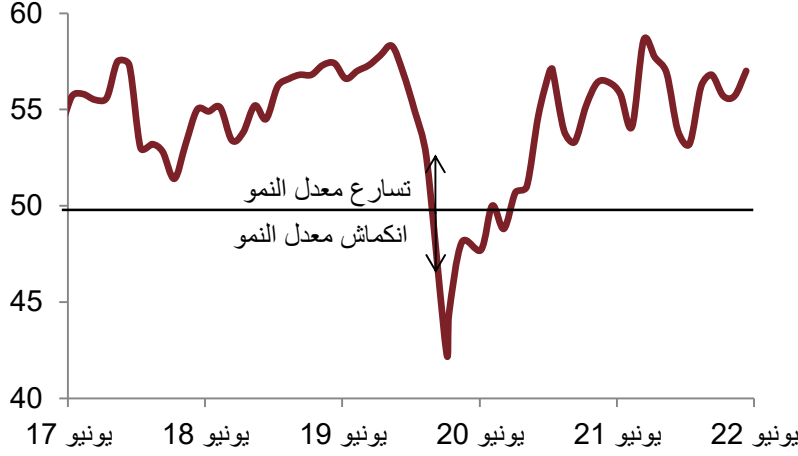
<http://www.jadwa.com>



الاقتصاد الفعلي

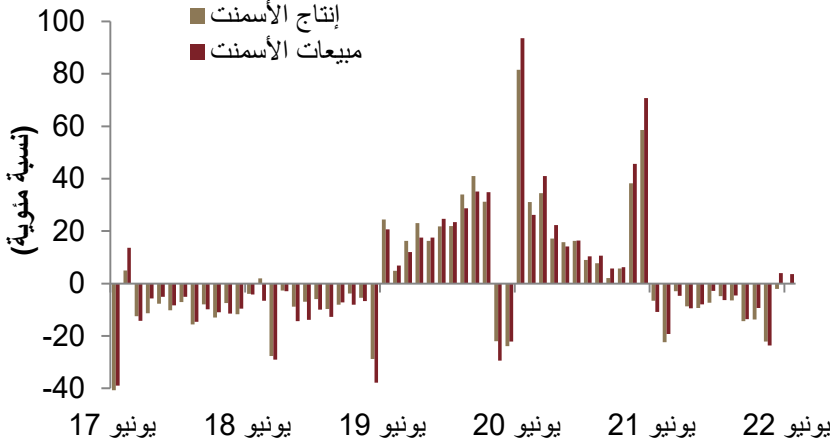
ارتفع مؤشر مديري المشتريات غير النفطية، على أساس شهري، في يونيو إلى 57، مسجلاً أعلى مستوى له في 8 شهور، نتيجة لزيادة في الإنتاج ونمو للطلبات الجديدة. من ناحية أخرى، زادت مبيعات الاسمنت بنسبة 3,7 بالمائة، على أساس سنوي، في حين بقي إنتاجه دون تغيير، على أساس سنوي، في يونيو. في غضون ذلك، تشير أحدث البيانات المتوفرة لشهر مايو، إلى أن الصادرات غير النفطية واصلت ارتفاعها، بزيادة بلغت نسبتها حوالي 27 بالمائة، على أساس سنوي.

مؤشر مديري المشتريات غير النفطية



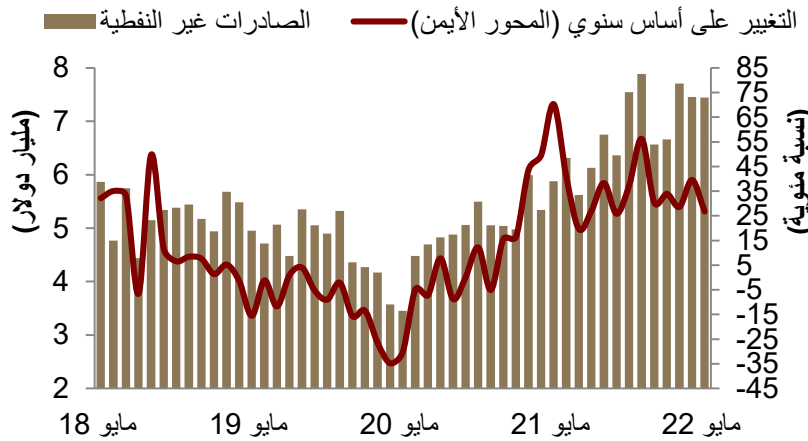
ارتفع مؤشر مديري المشتريات غير النفطية، على أساس شهري، في يونيو إلى 57، مسجلاً أعلى مستوى له في 8 شهور، مع زيادة في الإنتاج ونمو للطلبات الجديدة.

مبيعات الاسمنت وإنتاجه (التغير السنوي)



من ناحية أخرى، زادت مبيعات الاسمنت بنسبة 3,7 بالمائة، على أساس سنوي، في حين بقي إنتاجه دون تغيير، على أساس سنوي كذلك، في يونيو. لكن، سجلت كل من مبيعات الاسمنت وإنتاجه زيادات كبيرة، على أساس شهري، بنسبة 23 و26 بالمائة، على التوالي.

الصادرات غير النفطية (الإجمالي الشهري بالدولار، والتغير السنوي)



في غضون ذلك، تشير أحدث البيانات المتوفرة لشهر مايو، إلى أن الصادرات غير النفطية واصلت ارتفاعها، بزيادة بلغت نسبتها حوالي 27 بالمائة، على أساس سنوي.

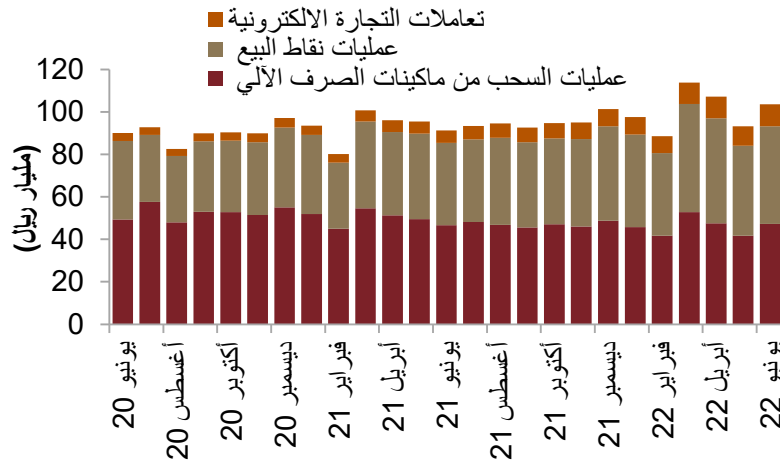


الإنفاق الاستهلاكي

نما الانفاق الاستهلاكي في يونيو بنسبة 13,4 بالمائة، على أساس سنوي، وبنسبة 11,1 بالمائة، على أساس شهري، حيث ارتفعت كل من عمليات نقاط البيع والسحوبات النقدية خلال الشهر، بنسبة 19 بالمائة و1 بالمائة، على التوالي. بالنظر إلى عمليات نقاط البيع، حسب القطاعات، نجد أن معظم القطاعات سجل زيادات، على أساس سنوي، في حين شهدت قطاعات "المجوهرات" و"تأثيث المنازل" و"الفنادق" تراجعاً، على أساس سنوي كذلك، في يونيو، بلغت نسبتها 2,3، 5,9، 7,9 بالمائة، على التوالي.

الإنفاق الاستهلاكي الشهري

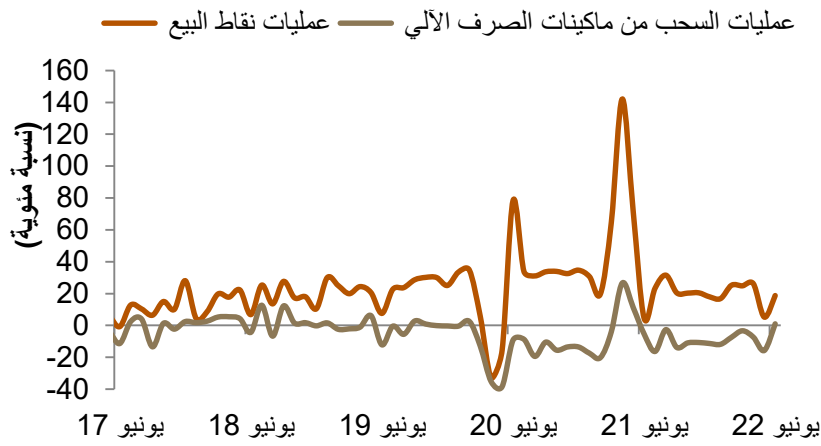
(مليار ريال)



نما الانفاق الاستهلاكي في يونيو بنسبة 13,4 بالمائة، على أساس سنوي، وبنسبة 11,1 بالمائة، على أساس شهري...

الإنفاق الاستهلاكي الشهري

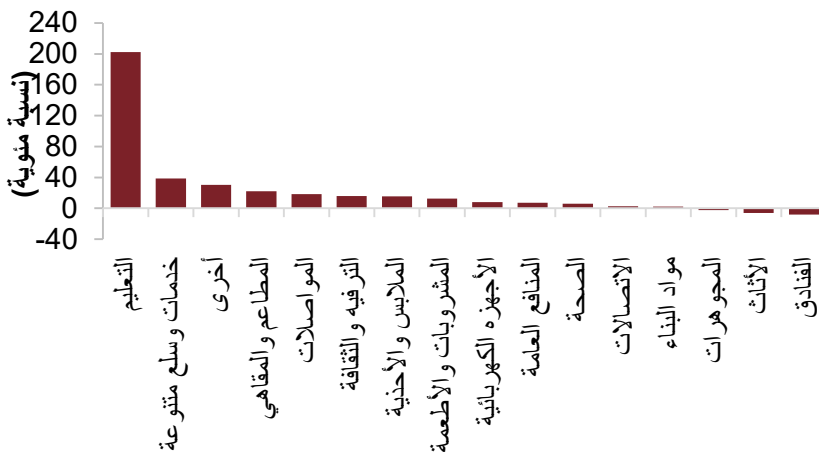
(التغير السنوي)



...حيث ارتفعت كل من عمليات نقاط البيع والسحوبات النقدية خلال الشهر، بنسبة 19 بالمائة و1 بالمائة، على التوالي.

عمليات نقاط البيع، حسب القطاعات، في يونيو

(التغير السنوي)



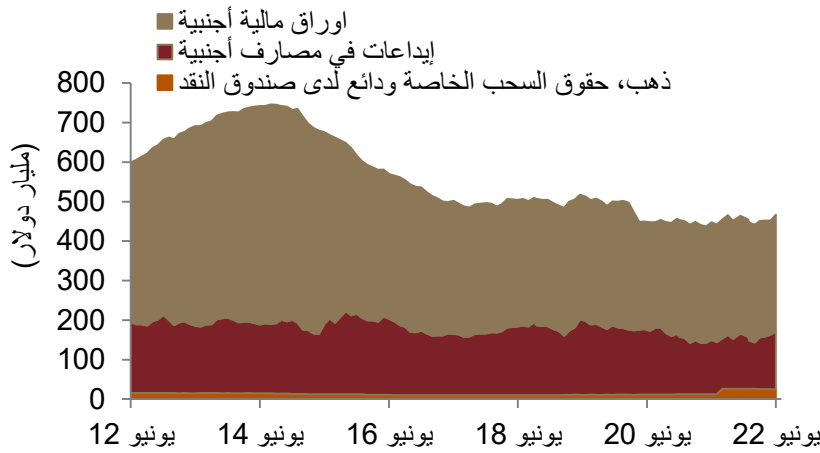
بالنظر إلى توزيع عمليات نقاط البيع، حسب القطاعات، سجلت معظم القطاعات ارتفاعات، على أساس سنوي، في حين شهدت قطاعات "المجوهرات" و"تأثيث المنازل" و"الفنادق" تراجعاً، على أساس سنوي كذلك، في يونيو، بنسبة 2,3، 5,9، 7,9 بالمائة، على التوالي.



الموجودات الأجنبية لـ "ساما"

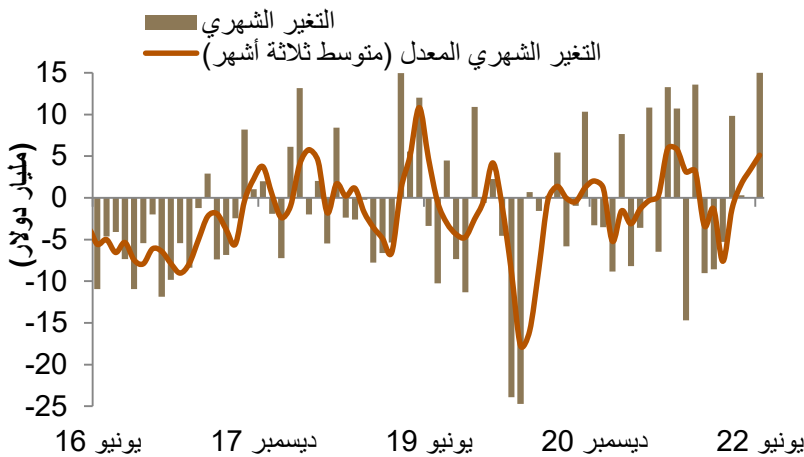
ارتفع احتياطي "ساما" من الموجودات الأجنبية بنحو 15 مليار دولار، على أساس شهري، في يونيو، ليصل إلى 466,7 مليار دولار. خلال الشهر، تلاحظ تسجيل زيادات في كل من فئة "إيداعات في مصارف أجنبية" وفئة "أوراق مالية أجنبية"، اللتين ارتفعتا بنحو 8,5 مليار، و6,8 مليار دولار، على أساس شهري، على التوالي.

إجمالي احتياطي "ساما" من الموجودات الأجنبية



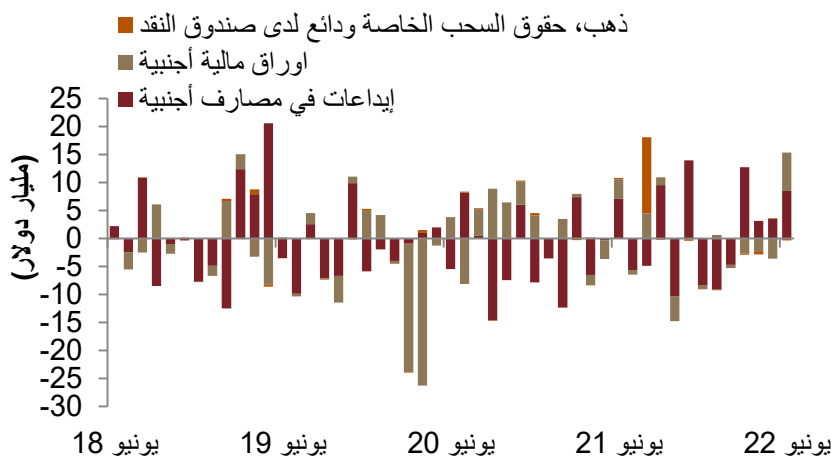
ارتفع احتياطي "ساما" من الموجودات الأجنبية بنحو 15 مليار دولار، على أساس شهري، في يونيو...

تفاصيل احتياطي "ساما" من الموجودات الأجنبية (التغير الشهري، والتغير الشهري المعدل "متوسط ثلاثة شهور")



...ليصل إلى 466,7 مليار دولار.

تفاصيل احتياطي "ساما" من الموجودات الأجنبية (التغير الشهري)



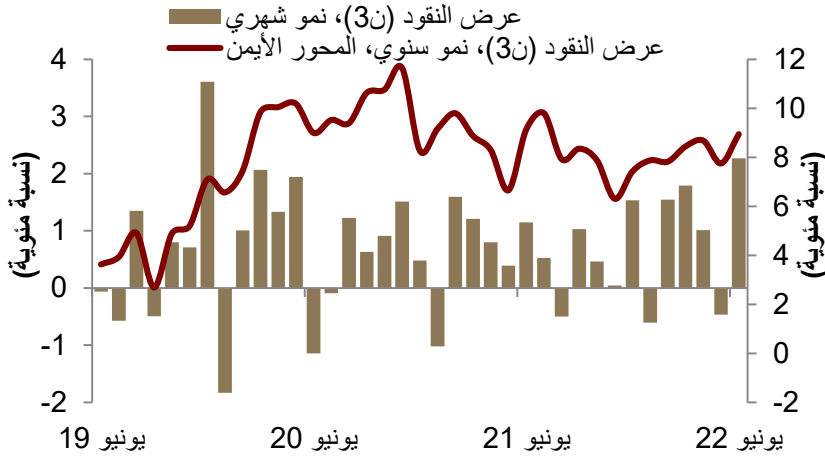
خلال الشهر، تلاحظ تسجيل زيادات في كل من فئة "إيداعات في مصارف أجنبية" وفئة "أوراق مالية أجنبية"، اللتين ارتفعتا بنحو 8,5 مليار، و6,8 مليار دولار، على أساس شهري، على التوالي.



عرض النقود والودائع والقروض المصرفية

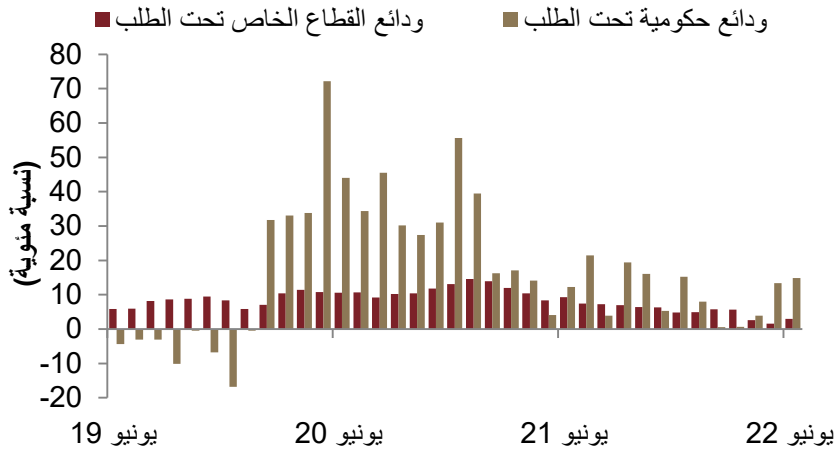
نما عرض النقود الشامل (ن3) في يونيو بنسبة 8,9 بالمائة، على أساس سنوي، وبنسبة 2,3 بالمائة، على أساس شهري. وقد ارتفع إجمالي الودائع تحت الطلب بنسبة 4,3 بالمائة، على أساس سنوي، نتيجة لانتعاش كل من الودائع الحكومية والخاصة خلال الشهر. علاوة على ذلك، ارتفع إجمالي قروض الرهن العقاري السكني الجديدة المقدمة للأفراد بنسبة 58 بالمائة، على أساس سنوي، في يونيو، مسجلة أعلى زيادة سنوية لها خلال 14 شهراً.

النمو في عرض النقود الشامل



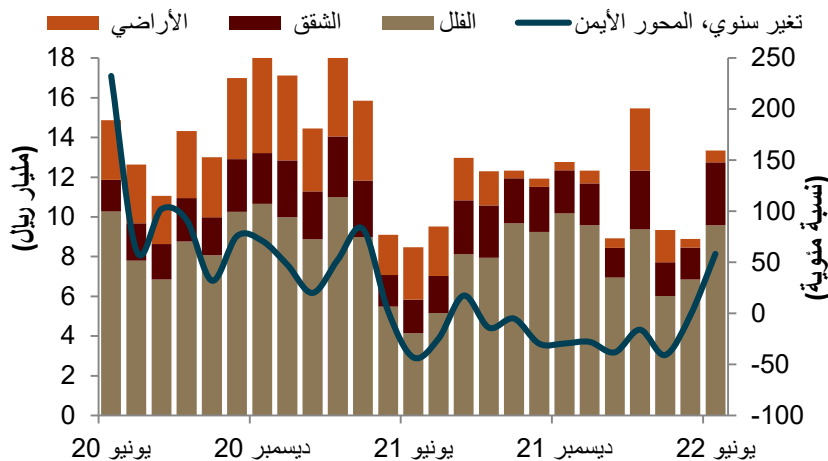
نما عرض النقود الشامل (ن3) في يونيو بنسبة 8,9 بالمائة، على أساس سنوي، وبنسبة 2,3 بالمائة، على أساس شهري.

تفاصيل إجمالي الودائع تحت الطلب (التغير السنوي)



وارتفع إجمالي الودائع تحت الطلب بنسبة 3,4 بالمائة، على أساس سنوي، نتيجة لانتعاش كل من الودائع الحكومية والودائع الخاصة خلال الشهر.

قروض الرهن العقاري السكني الجديدة المقدمة للأفراد (القيمة الإجمالية والتغير السنوي)



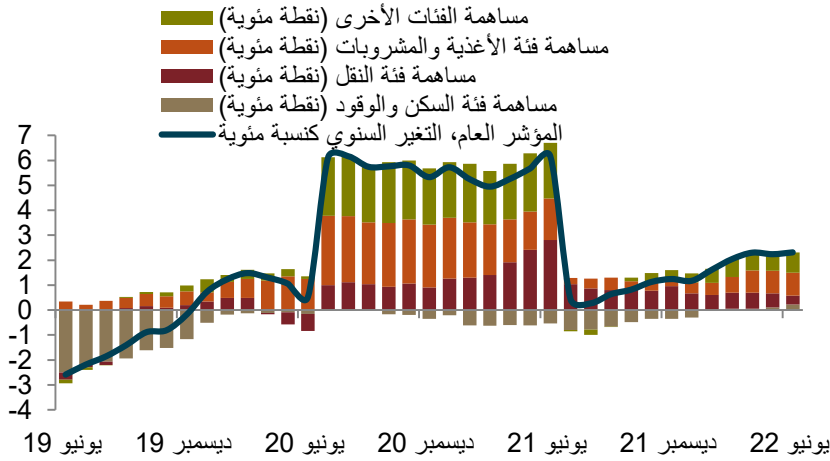
علاوة على ذلك، ارتفع إجمالي قروض الرهن العقاري السكني الجديدة المقدمة للأفراد بنسبة 58 بالمائة، على أساس سنوي، في يونيو، مسجلة أعلى زيادة سنوية خلال 14 شهراً.



التضخم

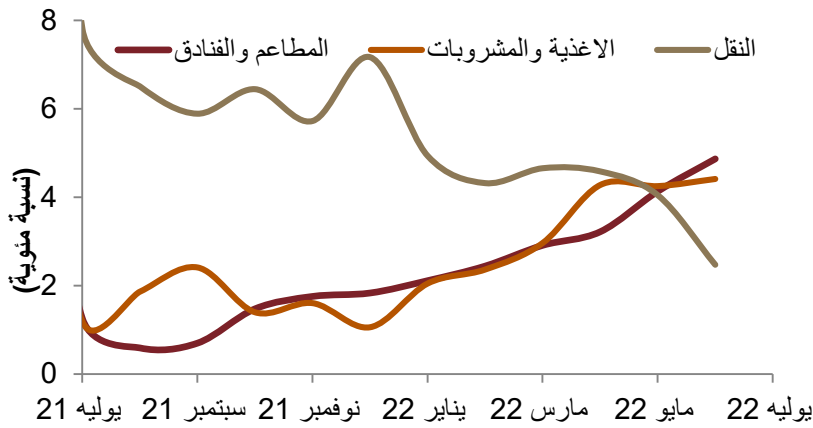
ارتفع مؤشر أسعار المستهلك (معدل التضخم) بنسبة 2,3 بالمائة، على أساس سنوي، وبنسبة 0,2 بالمائة، على أساس شهري، في يونيو. وضمن هذا المؤشر، ارتفعت الأسعار في فئة "الأغذية والمشروبات" بنسبة 4,4 بالمائة، على أساس سنوي، وبنسبة 0,4 بالمائة، على أساس شهري. كذلك ارتفعت الأسعار في فئة "المطاعم والفنادق" بنسبة 5 بالمائة، على أساس سنوي، وبنسبة 1,1 بالمائة، على أساس شهري. في غضون ذلك، ارتفعت الأسعار في الفئة الفرعية "إيجارات المساكن" بنسبة 1,1 بالمائة، على أساس سنوي، وبنسبة 0,2 بالمائة، على أساس شهري.

معدل التضخم الشامل (التغير السنوي)



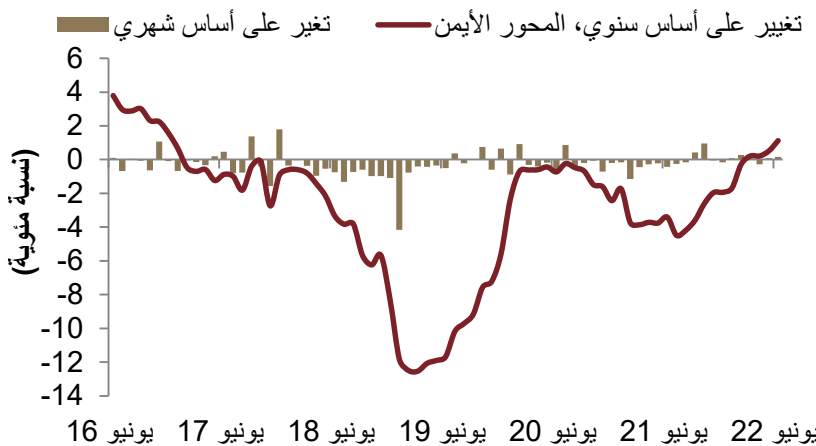
ارتفع مؤشر أسعار المستهلك (معدل التضخم) بنسبة 2,3 بالمائة، على أساس سنوي، وبنسبة 0,2 بالمائة، على أساس شهري، في يونيو.

أسعار البيع في فئات فرعية مختارة (التغير السنوي)



وفي تفاصيل هذا المؤشر، ارتفعت الأسعار في فئة "الأغذية والمشروبات" بنسبة 4,4 بالمائة، على أساس سنوي، وبنسبة 0,4 بالمائة، على أساس شهري. كذلك ارتفعت الأسعار في فئة "المطاعم والفنادق" بنسبة 5 بالمائة، على أساس سنوي، وبنسبة 1,1 بالمائة، على أساس شهري.

إيجارات المساكن (التغيرات السنوية والشهرية)



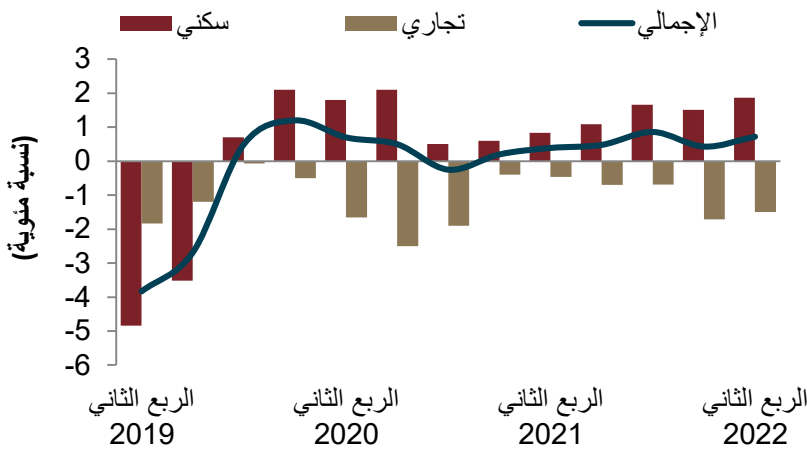
من ناحية أخرى، ارتفعت الأسعار في الفئة الفرعية "إيجارات المساكن" بنسبة 1,1 بالمائة، على أساس سنوي، وبنسبة 0,2 بالمائة، على أساس شهري.



أسعار العقارات في الربع الثاني 2022

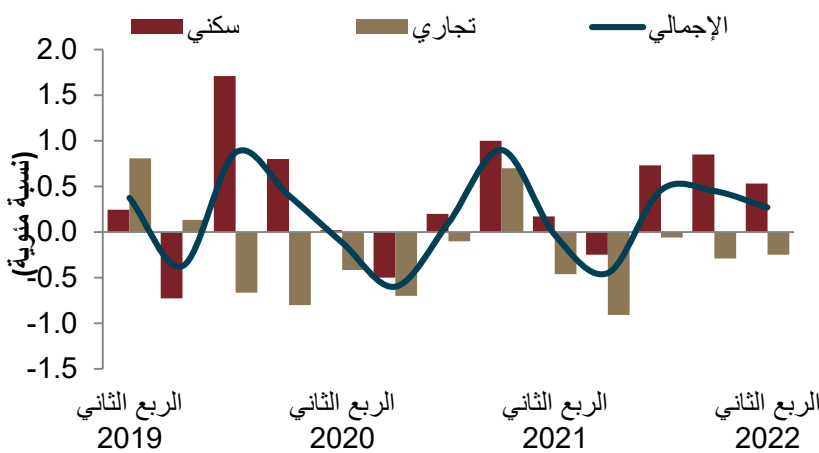
ارتفعت أسعار العقارات في الربع الثاني لعام 2022 بنسبة 0,7 بالمائة، على أساس سنوي، وبنسبة 0,3 بالمائة، على أساس ربعي. وفي حين بقيت أسعار العقارات السكنية تدفع بإجمالي الأسعار باتجاه الأعلى، واصلت أسعار العقارات التجارية تراجعها. أما على أساس المناطق، فشهدت أسعار العقارات السكنية في منطقة الرياض أكبر الزيادات مقارنة ببقية المناطق الرئيسية، مرتفعةً بنسبة 4,4 بالمائة، على أساس سنوي، في الربع الثاني 2022.

مؤشر أسعار العقارات، حسب النوع
(التغيير السنوي)



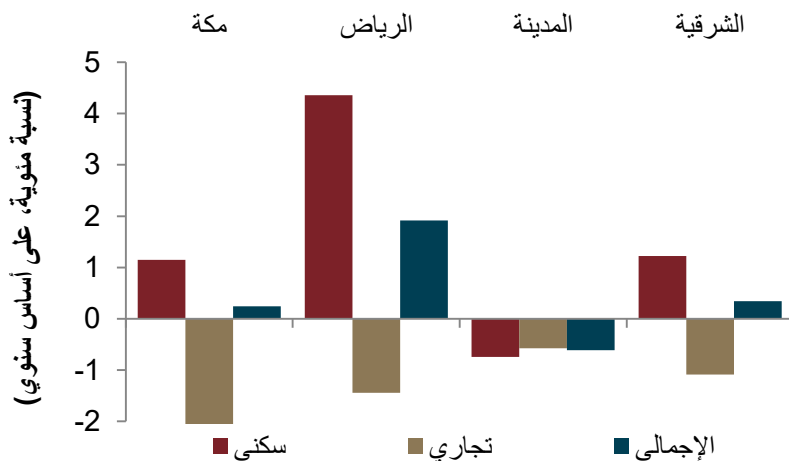
ارتفعت أسعار العقارات في الربع الثاني لعام 2022 بنسبة 0,7 بالمائة، على أساس سنوي، وبنسبة 0,3 بالمائة، على أساس ربعي.

مؤشر أسعار العقارات، حسب النوع
(التغيير الربعي)



في حين بقيت أسعار العقارات السكنية تدفع بإجمالي أسعار العقارات باتجاه الأعلى، واصلت أسعار العقارات التجارية تراجعها.

مؤشر أسعار العقارات، حسب المنطقة
(التغيير السنوي)



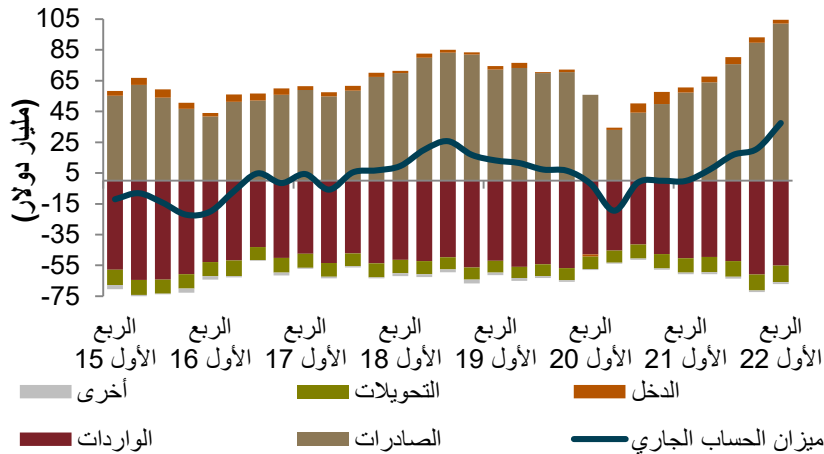
على أساس المناطق، شهدت أسعار العقارات السكنية في منطقة الرياض أعلى الزيادات مقارنة ببقية المناطق الرئيسية، مرتفعةً بنسبة 4,4 بالمائة، على أساس سنوي، في الربع الثاني 2022.



ميزان المدفوعات في الربع الأول 2022

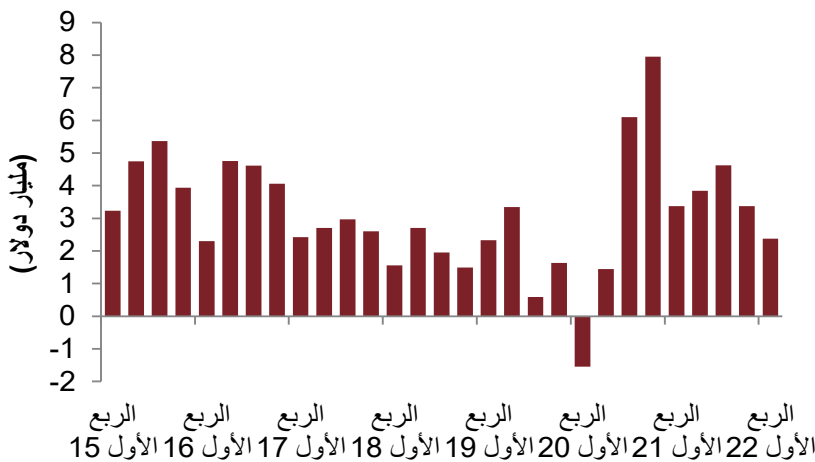
حققت المملكة فائضاً في الحساب الجاري قدره 37,4 مليار دولار، أو 20 بالمائة من الناتج المحلي الإجمالي، خلال الربع الأول من عام 2022 (مقابل عجز طفيف، بنحو 0,2 مليار دولار، في الربع الأول من عام 2021). ويعود هذا الفائض إلى ميزان تجاري إيجابي، بفضل انتعاش الصادرات بنسبة 78 بالمائة، على أساس سنوي. كذلك، ارتفع الحساب الجاري نتيجة لزيادة في الدخل الأساسي، الذي بلغ 2,4 مليار دولار خلال الربع.

ميزان الحساب الجاري (الميزان الفعلي الربعي)



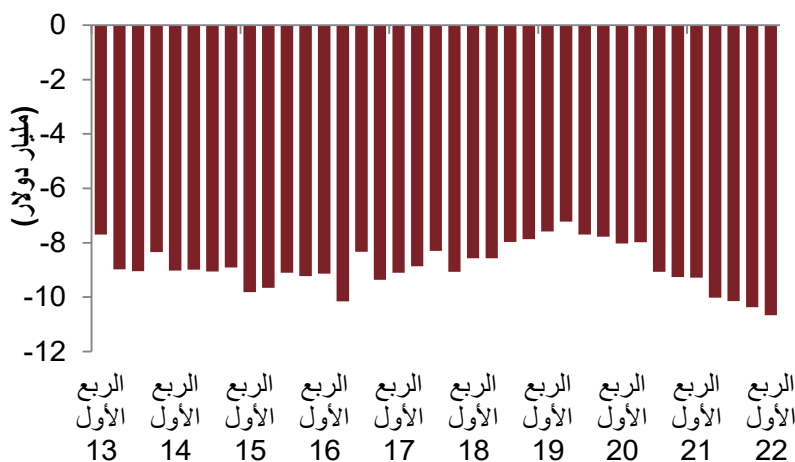
حققت المملكة فائضاً في الحساب الجاري بقيمة 37,4 مليار دولار، أو 20 بالمائة من الناتج المحلي الإجمالي، خلال الربع الأول من عام 2022 (مقابل عجز طفيف، بنحو 0,2 مليار دولار، في الربع الأول من عام 2021). وجاء هذا الفائض نتيجة لميزان تجاري إيجابي، بفضل انتعاش الصادرات بنسبة 78 بالمائة، على أساس سنوي.

الدخل الأساسي (الفعلي الربعي)



كذلك، ارتفع الحساب الجاري نتيجة لزيادة في الدخل الأساسي، الذي بلغ 2,4 مليار دولار خلال الربع.

تحويلات الأجنبيات (الفعلية الربعية)

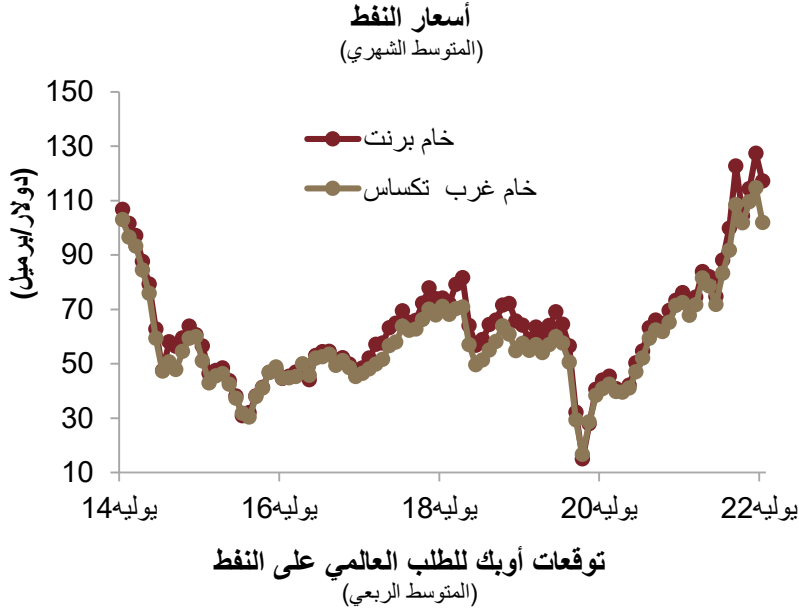


في الوقت نفسه، واصلت التحويلات المالية للأجنبيات ارتفاعها، حيث زادت بنسبة 15 بالمائة، على أساس سنوي، وبنسبة 3 بالمائة، على أساس ربعي.

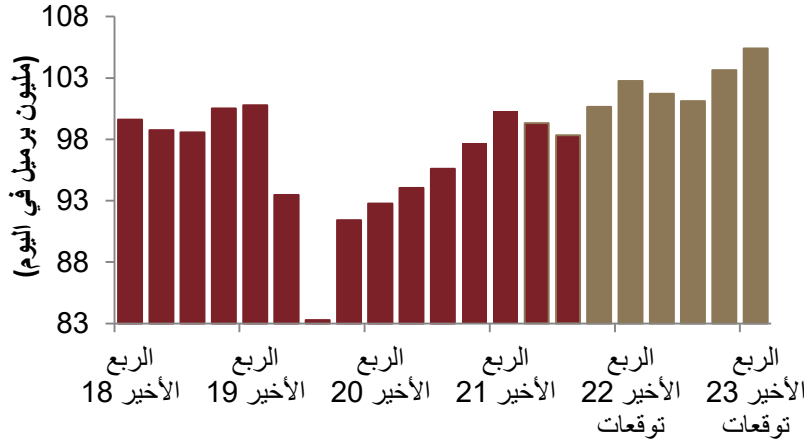


أسواق النفط - عالمياً

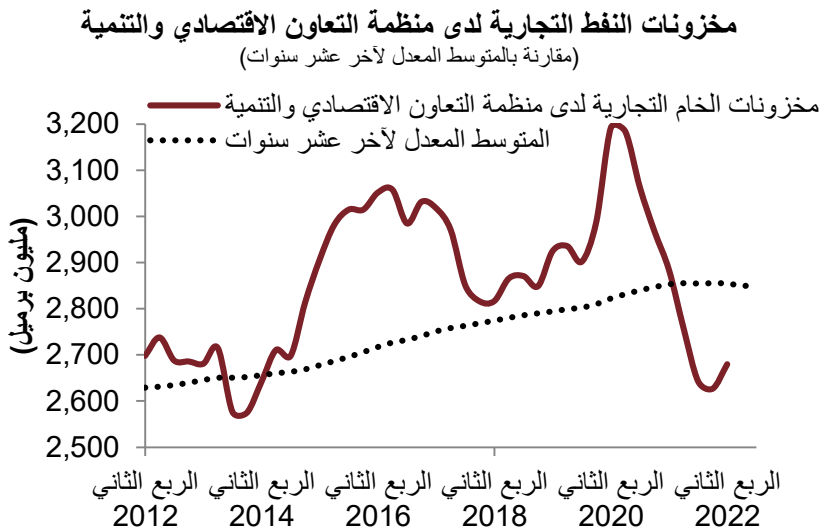
شهد يوليو تراجعاً في متوسط أسعار النفط العالمية، حيث انخفضت أسعار خام برنت بنسبة 8 بالمائة (إلى متوسط 117 دولاراً للبرميل)، وتراجعت أسعار خام غرب تكساس بنسبة 11 بالمائة (إلى متوسط 102 دولار للبرميل)، على أساس شهري، مع وجود فرق بدرجة ملحوظة في السعر بين الخامين القياسيين. ولقد تأثرت الأسعار سلباً نتيجة لتصاعد المخاوف من ركود عالمي وزيادة التضخم في الشهر القادم.



تراجعت أسعار خام برنت بنسبة 8 بالمائة، وتراجعت أسعار خام غرب تكساس بنسبة 11 بالمائة، على أساس شهري، في يوليو.



في غضون ذلك، تتوقع منظمة أوبك، وفقاً لأحدث تقديراتها، ارتفاع حجم الطلب على النفط عام 2023، مدفوعاً بزيادة النشاط الاقتصادي.



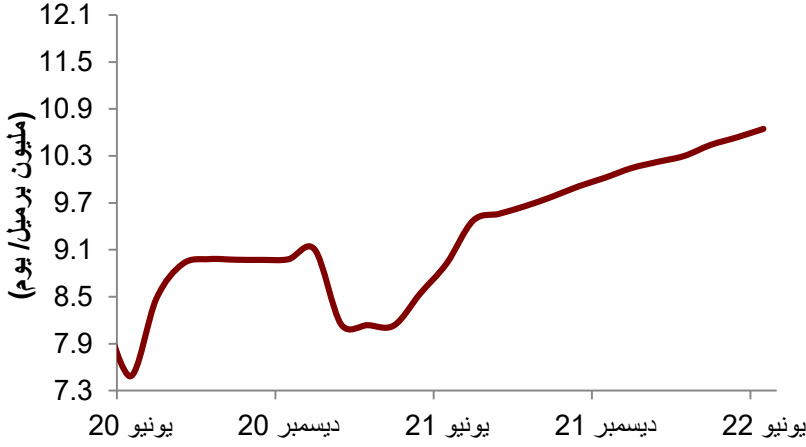
في أعقاب مسار نزولي شهدته مستويات مخزونات النفط الخام التجارية، تشير بيانات حديثة إلى ارتفاع طفيف خلال الربع الثاني لعام 2022.



أسواق النفط - إقليمياً

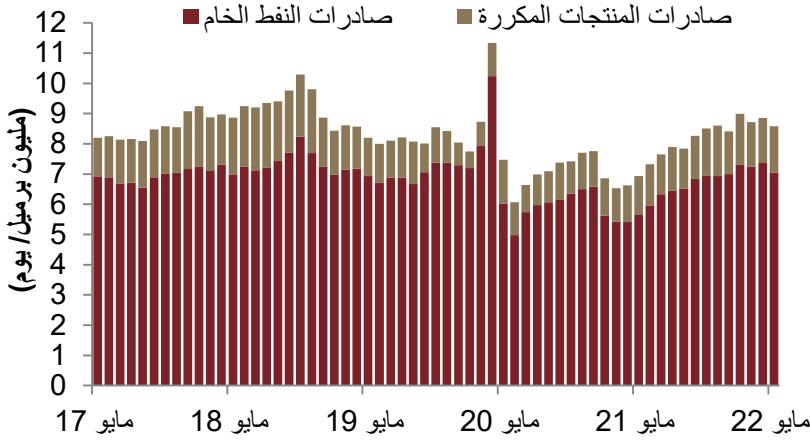
ارتفع إنتاج المملكة من النفط الخام بدرجة طفيفة، بنسبة 1 بالمائة، على أساس شهري، في يونيو، ليصل إلى 10,6 مليون برميل يومياً في المتوسط، متماشياً مع مستويات الإنتاج المتفق عليها حسب ميثاق التعاون بين أوبك وشركائها. في غضون ذلك، تشير أحدث البيانات الرسمية المتوفرة لشهر مايو، إلى أن صادرات السعودية من النفط الخام والمنتجات المكررة بلغت في المتوسط 8,5 مليون برميل في اليوم. بالنظر إلى المستقبل، نتوقع أن تواصل الصادرات ارتفاعها في المدى القريب.

إنتاج المملكة من النفط الخام (المتوسط الشهري)



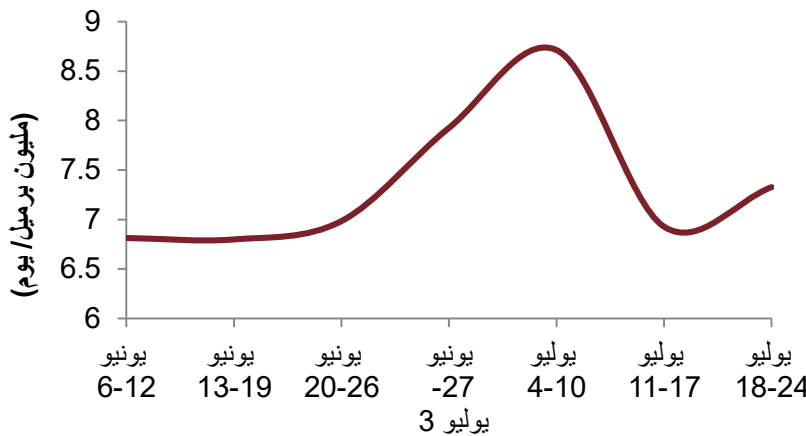
ارتفع إنتاج المملكة من النفط الخام بدرجة طفيفة، بنسبة 1 بالمائة، على أساس شهري، في يونيو، ليصل إلى 10,6 مليون برميل يومياً في المتوسط، متماشياً مع مستويات الإنتاج المتفق عليها حسب ميثاق التعاون بين أوبك وشركائها.

صادرات المملكة من النفط الخام والمنتجات المكررة (المتوسط الشهري)



في غضون ذلك، تشير أحدث البيانات الرسمية المتوفرة والخاصة بشهر مايو، إلى أن متوسط صادرات السعودية من النفط الخام والمنتجات المكررة بلغ 8,5 مليون برميل في اليوم.

صادرات المملكة من النفط الخام (المتوسط الأسبوعي)



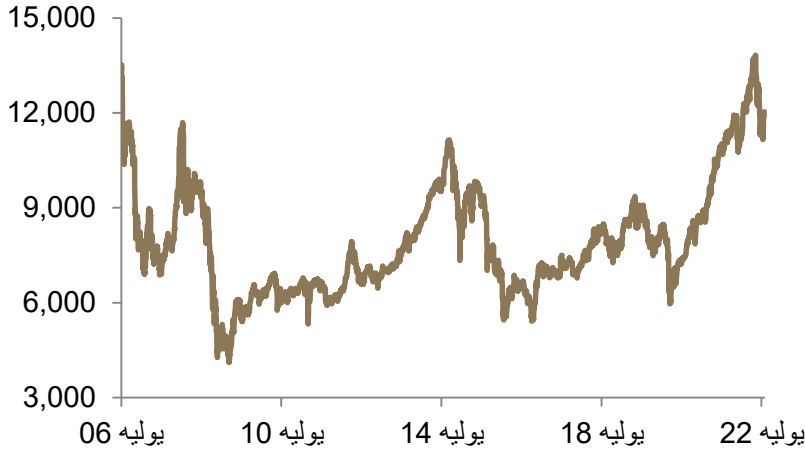
بالنظر إلى المستقبل، نتوقع أن تواصل الصادرات ارتفاعها في المدى القريب، وتشير بيانات غير رسمية إلى ارتفاع في صادرات النفط الخام خلال شهري يونيو ويوليو.



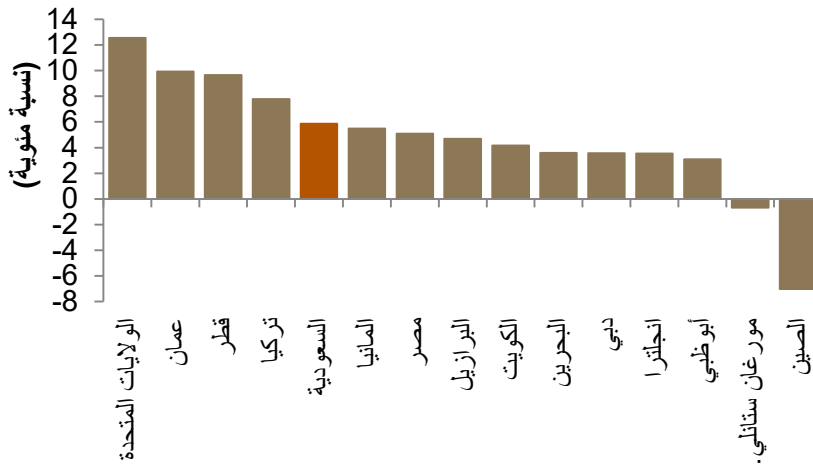
سوق الأسهم

انتعش مؤشر سوق الأسهم السعودية "تاسي" في يوليو، مرتفعاً بنسبة 5,9 بالمائة، على أساس شهري، ليصبح ضمن أفضل المؤشرات أداءً مقارنة بالأسواق العالمية والإقليمية الرئيسية، وذلك بفضل زيادة ثقة المستثمرين نتيجة لتحسن أداء الأسواق العالمية. في غضون ذلك، اتجه حجم التداولات اليومية نحو الانخفاض خلال الشهر، وبلغ متوسطها 5,6 مليار ريال.

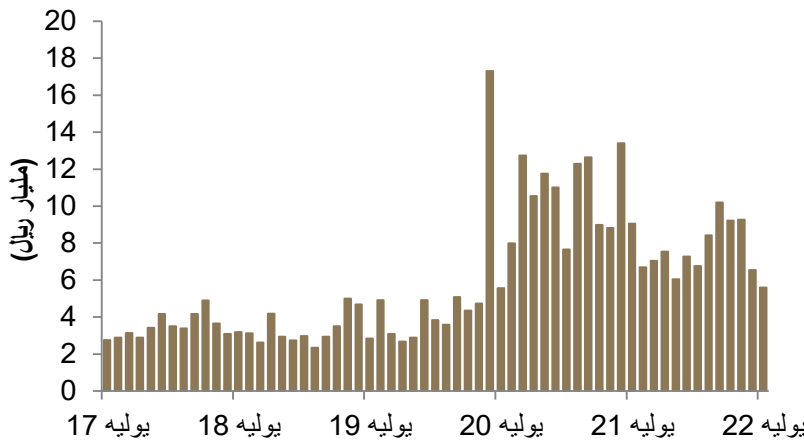
أداء "تاسي"



مقارنة أداء "تاسي" مع المؤشرات الرئيسية (يوليو)



قيمة متوسط التداولات اليومية (يوليو)



انتعش مؤشر سوق الأسهم السعودية "تاسي" في يوليو، مرتفعاً بنسبة 5,9 بالمائة، على أساس شهري...

...ليصبح ضمن أفضل المؤشرات أداءً مقارنة بالأسواق العالمية والإقليمية الرئيسية، وذلك بفضل تحسن ثقة المستثمرين نتيجة لتحسن أداء الأسواق العالمية.

في غضون ذلك، اتجه حجم التداولات اليومية نحو الانخفاض خلال يوليو.



إخلاء المسؤولية

ما لم يشر بخلاف ذلك، لا يسمح بإطلاقاً بنسخ أي من المعلومات الواردة في هذه النشرة جزئياً أو كلياً دون الحصول على إذن تحريري مسبق ومحدد من شركة جدوى للاستثمار.

البيانات المالية الواردة في هذا التقرير تم الحصول عليها من شركة رويتز وشركة بلومبيرغ والبنك الدولي وشركة تداول ومن مصادر محلية إحصائية أخرى، ما لم تتم الإشارة لخلاف ذلك.

لقد بذلت شركة جدوى للاستثمار جهداً كبيراً للتحقق من أن محتويات هذه الوثيقة تتسم بالدقة في كافة الأوقات. حيث لا تقدم جدوى أية ضمانات أو ادعاءات أو تعهدات صريحة كانت أم ضمناً، كما أنها لا تتحمل أية مساءلة قانونية مباشرة كانت أم غير مباشرة أو أي مسؤولية عن دقة أو اكتمال أو منفعة أي من المعلومات التي تحتويها هذه النشرة. لا تهدف هذه النشرة إلى استخدامها أو التعامل معها بصفة أنها تقدم توصية أو خيار أو مشورة لاتخاذ أي إجراء/إجراءات في المستقبل.



البيانات الأساسية

2023 توقعات	2022 توقعات	2021	2020	2019	2018	2017	2016	2015	
الناتج الإجمالي الاسمي									
3,694	3,839	3,126	2,638	3,014	3,062	2,582	2,419	2,454	(مليار ريال سعودي)
985	1,024	834	703	804	817	689	645	654	(مليار دولار أمريكي)
-3.8	22.8	18.5	-12.5	-1.6	18.6	6.8	-1.4	-13.5	(معدل التغير السنوي)
الناتج الإجمالي الفعلي (معدل التغير السنوي)									
2.0	15.5	0.2	-6.7	-3.3	2.3	-3.1	3.6	5.3	القطاع النفطي
4.8	3.4	6.1	-3.4	3.2	-3.2	1.6	0.3	3.5	القطاع الخاص غير النفطي
1.0	1.0	1.5	0.2	1.5	3.5	0.3	0.2	2.3	القطاع الحكومي
3.1	7.7	3.2	-4.1	0.3	2.5	-0.7	1.7	4.1	معدل التغير الكلي
المؤشرات النفطية (متوسط)									
85	102	71	42	66	71	54	43	52	خام برنت (دولار/برميل)
10.7	10.5	9.1	9.2	9.8	10.3	10.0	10.4	10.2	الإنتاج (مليون برميل/يوم)
مؤشرات الميزانية العامة (مليار ريال سعودي)									
1151	1300	965	782	926	906	692	519	616	إيرادات الدولة
941	1003	1,039	1,076	1,059	1,079	930	936	1,001	منصرفات الدولة *
210	298	-74	-294	-133	-173	-238	-417	-385	الفائض/العجز المالي
5.7	7.8	-2.4	-11.1	-4.4	-5.7	-9.2	-17.2	-15.7	(كنسبة من الناتج الإجمالي)
938	938	937	854	678	560	443	317	142	الدين العام المحلي
25.4	24.4	30.0	32.4	22.5	18.3	17.1	13.1	5.8	(كنسبة من الناتج الإجمالي)
المؤشرات النقدية (متوسط)									
2.0	2.4	3.1	3.4	-2.1	2.5	-0.8	2.1	1.2	التضخم (معدل التغير السنوي)
2.75	2.00	0.75	0.75	2.25	3.0	2.0	2.0	2.0	سعر الإقراض الأساسي لمؤسسة النقد (نسبة مئوية سنوية)
مؤشرات التجارة الخارجية (مليار دولار)									
295	342	206	120	201	232	171	137	153	عائد صادرات النفط
376	419	280	174	262	294	222	184	204	عائد الصادرات الإجمالي
153	157	142	126	140	126	123	128	159	الواردات
223	262	138	48	121	169	98	56	44	الميزان التجاري
117	146	56	-23	38	72	10	-24	-57	ميزان الحساب الجاري
11.9	14.3	6.7	-3.2	4.8	8.8	1.5	-3.7	-8.7	(كنسبة من الناتج الإجمالي)
664	581	455	454	500	497	496	536	616	الاحتياطي الرسمي من الموجودات الأجنبية
المؤشرات الاجتماعية والسكانية									
36.3	35.8	35.4	35.0	34.2	33.4	32.6	31.7	31.0	تعداد السكان (مليون نسمة)
10.4	10.7	11.0	12.6	12.0	12.7	12.8	12.5	11.5	معدل بطالة السعوديين (فوق سن 15، نسبة مئوية)
27,158	28,597	23,557	20,089	23,485	24,438	21,114	20,318	21,095	متوسط دخل الفرد (دولار أمريكي)

المصدر: توقعات شركة جدوى للأعوام 2022 و2023. الهيئة العامة للإحصاء لأرقام الناتج الإجمالي والمؤشرات السكانية. البنك المركزي السعودي للمؤشرات النقدية ومؤشرات التجارة الخارجية. وزارة المالية لمؤشرات الميزانية. ملحوظة: * تشمل المصروفات الحكومية للعام 2016 مبلغ 105 مليار ريال عبارة عن مدفوعات مستحقة عن الأعوام الماضية.